



# HORI

Wir schaffen Raum.

## HORI Produktkatalog standardisierte Vorratsware Stand 01/2024

### Inhaltsverzeichnis

Seite 2	Zusammenfassung Preisliste für Seite 3 - 69
Seite 3 – 14	20' Büro- /Mannschaftscontainer
Seite 15 – 20	10' Büro- /Mannschaftscontainer
Seite 21 – 27	Büro- /Mannschaftscontaineranlagen und -anlagenteile
Seite 28 - 29	Terrassencontainer, Treppentürme mit Stahltreppen und Brandschutz
Seite 30 – 31	Büro- /Mannschaftscontaineranlagen mit Sanitärabteil
Seite 32 – 36	Büro- /Mannschaftscontainer mit Sanitärabteil
Seite 37	Schwarz/Weiß-Container
Seite 38 – 45	WC-Container und Sanitätscontainer
Seite 46	WC-Container barrierefrei "zertifiziert nach DIN 18040-1:2010-10"
Seite 47	Dusch-Container
Seite 48 – 52	Sanitär-Container (Dusche/WC)
Seite 53 – 58	WC-Boxen
Seite 59 – 65	Lagercontainer
Seite 66 – 67	Vordächer
Seite 68 – 79	Türen
Seite 80 - 82	Fenster
Seite 83 – 85	Küchenausstattung
Seite 86 – 93	Klima- und Heizausstattung
Seite 94 - 95	Elektroausstattung
Seite 96 - 98	Brandschutzausstattung
Seite 99 - 103	Sanitärausstattung
Seite 104 - 106	Schulenausstattung
Seite 107 – 120	Möbel
Seite 121 – 122	Montagematerial für innen
Seite 123 – 125	Montagematerial für außen
Seite 126	Ansprechpartner



#### ■ HORI

#### ■ Geschäftsführer

#### ■ Bankverbindung



# HORI

Wir schaffen Raum.

## Seite Beschreibung

- 3 20' BÜRO- /MANNSCHAFTSCONTAINER - RIH 2.540mm inkl. zementg. Boden
- 4 20' BÜRO- /MANNSCHAFTSCONTAINER - RIH 2.540mm inkl. zementg. Boden
- 5 20' BÜRO- /MANNSCHAFTSCONTAINER m. Windf. - RIH 2.540mm inkl. zementg. Boden
- 6 20' Transpack-CONTAINER - RIH 2.540mm inkl. zementg. Boden
- 7 20' BÜRO- /MANNSCHAFTSCONTAINER - RIH 2.350mm
- 8 20' BÜRO- /MANNSCHAFTSCONTAINER - RIH 2.350mm inkl. zementg. Boden
- 9 20' BÜRO- /MANNSCHAFTSCONTAINER - RIH 2.350mm
- 10 20' BÜRO- /MANNSCHAFTSCONTAINER - RIH 2.350mm inkl. zementg. Boden
- 11 20' BÜRO- /MANNSCHAFTSCONTAINER - RIH 2.350mm
- 12 20' BÜRO- /MANNSCHAFTSCONTAINER - RIH 2.350mm inkl. zementg. Boden
- 13 20' BÜRO- /MANNSCHAFTSCONTAINER - RIH 2.350mm inkl. zementg. Boden
- 14 20' BÜRO- /MANNSCHAFTSCONTAINER - RIH 2.350mm
- 15 10' BÜRO- /MANNSCHAFTSCONTAINER - RIH 2.540mm inkl. zementg. Boden
- 16 10' BÜRO- /MANNSCHAFTSCONTAINER - RIH 2.540mm inkl. zementg. Boden
- 17 10' BÜRO- /MANNSCHAFTSCONTAINER - RIH 2.540mm inkl. zementg. Boden  
(950mm Staplertaschen)
- 18 10' BÜRO- /MANNSCHAFTSCONTAINER - RIH 2.350mm
- 19 10' BÜRO- /MANNSCHAFTSCONTAINER - RIH 2.350mm
- 20 10' BÜRO- /MANNSCHAFTSCONTAINER - RIH 2.350mm inkl. zementg. Boden
- 21 20' DOPPELANLAGE - RIH 2.540mm inkl. zementg. Boden
- 22 20' DOPPELANLAGE mit Windfang - RIH 2.540mm inkl. zementg. Boden
- 23 20' DOPPELANLAGE - RIH 2.540mm inkl. zementg. Boden
- 24 20' DREIERANLAGE - RIH 2.540mm inkl. zementg. Boden
- 25 20' BÜRO- /MANNSCHAFTSCONTAINER links (rechts offen) - RIH 2.540mm
- 26 20' BÜRO- /MANNSCHAFTSCONTAINER mitte (rechts und links offen) - RIH 2.540mm
- 27 20' BÜRO- /MANNSCHAFTSCONTAINER rechts (links offen) - RIH 2.540mm
- 28 16'/20' Treppenturm EG + OG mit Podesttreppe (Stahl, verzinkt) - RIH 2.540mm / + 2.OG
- 28 20' Terrassencontainer ohne Dach / mit Dach
- 29 20' Treppenturm geschlossen in F-30 von innen nach außen, EG + OG mit Holztreppe
- 30 20' DOPPELANLAGE mit Windfang und Toilette - RIH 2.540mm inkl. zementg. Boden
- 31 20' DOPPELANLAGE mit Windf., Minik. und Toilette - RIH 2.540mm inkl. zementg. Boden
- 32 20' BÜRO- /MANNSCHAFTSCONTAINER mit Miniküche
- 33 20' BÜRO- /MANNSCHAFTSCONTAINER mit Toilette und Miniküche
- 34 20' BÜRO- /MANNSCHAFTSCONTAINER mit Toilette
- 35 20' BÜRO- /MANNSCHAFTSCONTAINER mit Dusche und Toilette "Bauleiter-Container"
- 36 20' KOMBI – CONTAINER
- 37 20' SCHWARZ/WEISS – CONTAINER
- 38 20' Damen/Herren - WC-CONTAINER
- 39 20' Herren - WC-CONTAINER
- 40 20' Damen - WC-CONTAINER
- 41 20' WC-CONTAINER für ü3-Kinder - RIH 2.540 mm
- 42 20' SANITÄTSCONTAINER - RIH 2.540 mm
- 43 10' Damen/Herren - WC-CONTAINER
- 44 10' Herren - WC-CONTAINER - RIH 2.350mm
- 45 10' Herren - WC-CONTAINER - RIH 2.540mm
- 46 10' / 20' WC-CONTAINER barrierefrei "zertifiziert nach DIN 18040-1:2010-10"
- 47 20' DUSCHCONTAINER
- 48 20' PU-STANDARD SANITÄRCONTAINER "25 Personen" - RIH 2.540mm
- 49 20' MW-STANDARD SANITÄRCONTAINER "25 Personen" - RIH 2.540mm
- 50 20' STANDARD SANITÄRCONTAINER "25 Personen" - RIH 2.350mm
- 51 10' PU-STANDARD SANITÄRCONTAINER "12 Personen" - RIH 2.540mm
- 52 10' PU-STANDARD SANITÄRCONTAINER "12 Personen" - RIH 2.350mm
- 53 5' WC-BOX
- 54 5' WC-BOX inkl. 5l-Untertischspeicher
- 55 8' DUO-WC-BOX
- 56 8' DUO-WC-BOX inkl. 2x 5l-Untertischspeicher
- 57 8' DUO-WC-BOX inkl. 2x 5l-Untertischspeicher und Urinal
- 58 8' DUO-BOX WC/Dusche
- 59 5' Mover-Box
- 60 6' Lagercontainer
- 61 8' Lagercontainer
- 62 9' Lagercontainer
- 63 10' Lagercontainer optional mit E-Paket
- 64 15' Lagercontainer
- 65 20' Lagercontainer optional mit E-Paket
- 66 Vordach klein
- 67 Vordach groß mit Montagekonsolen
- 68 Doppelflügeltüre + Zarge ca. 2.000 x 2.125 mm
- 69 Doppelflügeltüre + Zarge ca. 2.000 x 2.125 mm nach DIN EN 1125
- 69 Einflügelige Tür + Zarge ca. 1.185 x 2.125 mm nach DIN EN 179

Seite 2 von 126

### ■ HORI

Eine Marke der TTD Modulbau GmbH  
Zum Weißen Rain 5 • 63571 Gelnhausen  
Tel.: 0 60 51-96 44 77 • Fax: 0 60 51-96 44 75  
www.hori.de • info@hori.de

### ■ Geschäftsführer

Florian Reinhardt • Frank Feuerstacke  
Handelsregister: AG Hanau HRB 91547  
USt-IdNr.: DE112614379

### ■ Bankverbindung

KBC Bank NV Niederlassung Deutschland  
IBAN: DE22 3052 4400 0000 2850 18  
BIC/SWIFT: KREDEDDXXX




# HORI

Wir schaffen Raum.

## 20' BÜRO- /MANNSCHAFTSCONTAINER - RIH 2.540 mm inkl. zementg. Boden

- Rauminnenhöhe: 2.540 mm
- Außenhöhe: 2.800 mm
- Lackierung: RAL 9002 grauweiss  
RAL 9010 reinweiss  
RAL 5010 enzianblau
- Innendekor: weiß (10mm Spanplatte beschichtet)
- Elektrik: VDE (400V/32A/5-polig) - Deutsche Norm  
\* CEE-Außensteckdosen im Dachrahmen versenkt, Pos. gemäß Skizze
- Isolierung: Boden/Wand/Dach  
\*Mineralwollisolierung: 100 / 60 / 100 mm
- Ausstattung: 1 Stahlausentür(en) 875 x 2125mm - außen aufgehend inkl. Türstopper  
2 PVC-Bürofenster mit Dreh-/Kippbeschlag inkl. PVC-Rollladen  
870mm Parapethöhe über FOK  
1 E-Konvektor(en) Stiebel Eltron 2kW  
2 Doppellichtbalken 2 x 36W  
1 Paneeldurchführung(en) 50mm
- flexibles Kabelsystem
  - Doppelsteckdosen, Beleuchtung und Schalter gem. Skizze
  - zementgebundener Bodenspanplatten
  - PVC Bodenbelag grau mit Sesselleisten
  - Staplertaschenabstand: 2.055mm (Standard)



■ **HORI**

Eine Marke der TTD Modulbau GmbH  
Zum Weißen Rain 5 • 63571 Gelnhausen  
Tel.: 0 60 51-96 44 77 • Fax: 0 60 51-96 44 75  
www.hori.de • info@hori.de

■ **Geschäftsführer**

Florian Reinhardt • Frank Feuerstacke  
Handelsregister: AG Hanau HRB 91547  
USt-IdNr.: DE112614379

■ **Bankverbindung**

KBC Bank NV Niederlassung Deutschland  
IBAN: DE22 3052 4400 0000 2850 18  
BIC/SWIFT: KREDEDDXXX



# HORI

Wir schaffen Raum.

## 20' BÜRO- /MANNSCHAFTSCONTAINER - RIH 2.540 mm inkl. zementg. Boden

- Rauminnenhöhe: 2.540 mm
- Außenhöhe: 2.800 mm
- Lackierung: RAL 5010 enzianblau
- Innendekor: eiche hell (10mm Spanplatte beschichtet)
- Elektrik: VDE (400V/32A/5-polig) - Deutsche Norm  
\* CEE-Außensteckdosen im Dachrahmen versenkt, Pos. gemäß Skizze
- Isolierung: Boden/Wand/Dach  
\*Mineralwollisolierung: 100 / 60 / 100 mm
- Ausstattung: 1 Stahlausentür(en) 875 x 2125mm - außen aufgehend inkl. Türstopper  
2 PVC-Bürofenster mit Dreh-/Kippbeschlag inkl. PVC-Rollläden  
870mm Parapethöhe über FOK  
1 E-Konvektor(en) Stiebel Eltron 2kW  
2 Doppellichtbalken 2 x 36W  
1 Paneeldurchführung(en) 50mm
- flexibles Kabelsystem
  - Doppelsteckdosen, Beleuchtung und Schalter gem. Skizze
  - zementgebundener Bodenspanplatten
  - PVC Bodenbelag beige mit Sesselleisten
  - Staplertaschenabstand: 2.055mm (Standard)



■ **HORI**

Eine Marke der TTD Modulbau GmbH  
Zum Weißen Rain 5 • 63571 Gelnhausen  
Tel.: 0 60 51-96 44 77 • Fax: 0 60 51-96 44 75  
www.hori.de • info@hori.de

■ **Geschäftsführer**

Florian Reinhardt • Frank Feuerstacke  
Handelsregister: AG Hanau HRB 91547  
USt-IdNr.: DE112614379

■ **Bankverbindung**

KBC Bank NV Niederlassung Deutschland  
IBAN: DE22 3052 4400 0000 2850 18  
BIC/SWIFT: KREDEDDXXX



# HORI

Wir schaffen Raum.

## 20' BÜRO- /MANNSCHAFTSCONTAINER mit Windfang - RIH 2.540 mm inkl. zementg. Boden

Rauminnenhöhe: 2.540 mm

Außenhöhe: 2.800 mm

Lackierung: RAL 9010 reinweiss  
RAL 5010 enzianblau


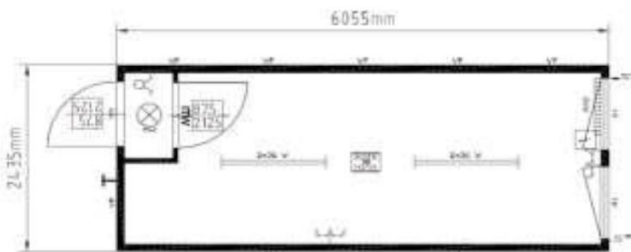
Innendekor: weiß (10mm Spanplatte beschichtet)

Elektrik: VDE (400V/32A/5-polig) - Deutsche Norm  
\* CEE-Außensteckdosen im Dachrahmen versenkt, Pos. gemäß Skizze

Isolierung: Boden/Wand/Dach  
\*Mineralwollisolierung: 100 / 60 / 100 mm

Ausstattung: 1 Stahlausentür(en) 875 x 2125mm - außen aufgehend inkl. Türstopper  
2 PVC-Bürofenster mit Dreh-/Kippbeschlag inkl. PVC-Rollladen  
870mm Parapethöhe über FOK  
1 E-Konvektor(en) Stiebel Eltron 2kW  
2 Doppellichtbalken 2 x 36W  
1 Paneeldurchführung(en) 50mm

- flexibles Kabelsystem
- Doppelsteckdosen, Beleuchtung und Schalter gem. Skizze
- zementgebundener Bodenspanplatten
- PVC Bodenbelag grau mit Sesselleisten
- Staplertaschenabstand: 2.055mm (Standard)





# HORI

Wir schaffen Raum.

## 20' Transpack-Container - RIH 2.540 mm inkl. zementg. Boden

Rauminnenhöhe: 2.540 mm

Außenhöhe: 2.800 mm

Lackierung: RAL 9010 reinweiss  
RAL 5010 enzianblau


Innendekor: weiß (10mm Spanplatte beschichtet)

Elektrik: VDE (400V/32A/5-polig) - Deutsche Norm  
\* CEE-Außensteckdosen im Dachrahmen versenkt, Pos. gemäß Skizze

Isolierung: Boden/Wand/Dach  
\*Mineralwollisolierung: 100 / 60 / 100 mm

Ausstattung: 1 Stahlausentür(en) 875 x 2125mm - außen aufgehend inkl. Türstopper  
2 PVC-Bürofenster mit Dreh-/Kippbeschlag inkl. PVC-Rollladen  
870mm Parapethöhe über FOK  
1 E-Konvektor(en) Stiebel Eltron 2kW  
2 Doppellichtbalken 2 x 36W  
1 Paneeldurchführung(en) 50mm

- flexibles Kabelsystem
- Doppelsteckdosen, Beleuchtung und Schalter gem. Skizze
- zementgebundener Bodenspanplatten
- PVC Bodenbelag grau mit Sesselleisten
- Staplertaschenabstand: 2.055mm (Standard)



(Anordnung der Tür und Fenster nach Wunsch.)



### ■ HORI

Eine Marke der TTD Modulbau GmbH  
Zum Weißen Rain 5 • 63571 Gelnhausen  
Tel.: 0 60 51-96 44 77 • Fax: 0 60 51-96 44 75  
www.hori.de • info@hori.de

### ■ Geschäftsführer

Florian Reinhardt • Frank Feuerstake  
Handelsregister: AG Hanau HRB 91547  
USt-IdNr.: DE112614379

### ■ Bankverbindung

KBC Bank NV Niederlassung Deutschland  
IBAN: DE22 3052 4400 0000 2850 18  
BIC/SWIFT: KREDEDDXXX



# HORI

Wir schaffen Raum.

## 20' BÜRO- /MANNSCHAFTSCONTAINER - RIH 2.350 mm

- Rauminnenhöhe: 2.350 mm
- Außenhöhe: 2.561 mm
- Lackierung: RAL 5010 enzianblau
- Innendekor: eiche hell (10mm Spanplatte beschichtet)
- Elektrik: VDE (400V/32A/5-polig) - Deutsche Norm  
\* CEE-Außensteckdosen im Dachrahmen versenkt, Pos. gemäß Skizze
- Isolierung: Boden/Wand/Dach  
\*Mineralwollisolierung: 60 / 60 / 100 mm
- Ausstattung: 1 Stahlaufentür(en) 875 x 2125mm - außen aufgehend inkl. Türstopper  
2 PVC-Bürofenster mit Dreh-/Kippbeschlag inkl. PVC-Rollladen  
870mm Parapethöhe über FOK  
1 E-Konvektor(en) Stiebel Eltron 2kW  
2 Doppellichtbalken 2 x 36W  
- Doppelsteckdosen, Beleuchtung und Schalter gem. Skizze  
- V100 Bodenspanplatten  
- PVC Bodenbelag beige mit Sesselleisten  
- Staplertaschenabstand: 2.055mm (Standard)



■ **HORI**

Eine Marke der TTD Modulbau GmbH  
Zum Weißen Rain 5 • 63571 Gelnhausen  
Tel.: 0 60 51-96 44 77 • Fax: 0 60 51-96 44 75  
www.hori.de • info@hori.de

■ **Geschäftsführer**

Florian Reinhardt • Frank Feuerstacke  
Handelsregister: AG Hanau HRB 91547  
USt-IdNr.: DE112614379

■ **Bankverbindung**

KBC Bank NV Niederlassung Deutschland  
IBAN: DE22 3052 4400 0000 2850 18  
BIC/SWIFT: KREDEDDXXX



# HORI

Wir schaffen Raum.

## 20' BÜRO- /MANNSCHAFTSCONTAINER - RIH 2.350 mm inkl. zementg. Boden

- Rauminnenhöhe: 2.350 mm
- Außenhöhe: 2.561 mm
- Lackierung: RAL 5010 enzianblau
- Innendekor: eiche hell (10mm Spanplatte beschichtet)
- Elektrik: VDE (400V/32A/5-polig) - Deutsche Norm  
\* CEE-Außensteckdosen im Dachrahmen versenkt, Pos. gemäß Skizze
- Isolierung: Boden/Wand/Dach  
\*Mineralwollisolierung: 60 / 60 / 100 mm
- Ausstattung: 1 Stahlaufentür(en) 875 x 2125mm - außen aufgehend inkl. Türstopper  
2 PVC-Bürofenster mit Dreh-/Kippbeschlag inkl. PVC-Rollladen  
870mm Parapethöhe über FOK  
1 E-Konvektor(en) Stiebel Eltron 2kW  
2 Doppellichtbalken 2 x 36W
- Doppelsteckdosen, Beleuchtung und Schalter gem. Skizze
  - zementgebundener Bodenspanplatten
  - PVC Bodenbelag beige mit Sesselleisten
  - Staplertaschenabstand: 2.055mm (Standard)






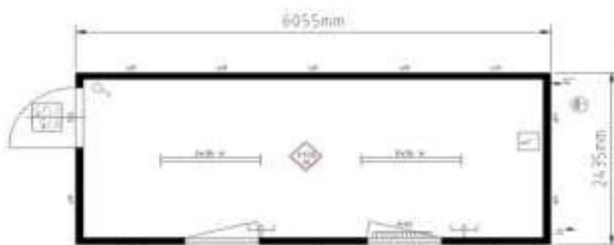


# HORI

Wir schaffen Raum.

## 20' BÜRO- /MANNSCHAFTSCONTAINER - RIH 2.350 mm

- Rauminnenhöhe: 2.350 mm
- Außenhöhe: 2.561 mm
- Lackierung: RAL 5010 enzianblau
- Innendekor: eiche hell (10mm Spanplatte beschichtet)
- Elektrik: VDE (400V/32A/5-polig) - Deutsche Norm  
\* CEE-Außensteckdosen im Dachrahmen versenkt, Pos. gemäß Skizze
- Isolierung: Boden/Wand/Dach  
\*Mineralwollisolierung: 60 / 60 / 100 mm
- Ausstattung: 1 Stahlausentür(en) 875 x 2125mm - außen aufgehend inkl. Türstopper  
2 PVC-Bürofenster mit Dreh-/Kippbeschlag inkl. PVC-Rollladen  
870mm Parapethöhe über FOK  
1 E-Konvektor(en) Stiebel Eltron 2kW  
2 Doppellichtbalken 2 x 36W  
- Doppelsteckdosen, Beleuchtung und Schalter gem. Skizze  
- V100 Bodenspanplatten  
- PVC Bodenbelag beige mit Sesselleisten  
- Staplertaschenabstand: 2.055mm (Standard)



■ **HORI**

Eine Marke der TTD Modulbau GmbH  
Zum Weißen Rain 5 • 63571 Gelnhausen  
Tel.: 0 60 51-96 44 77 • Fax: 0 60 51-96 44 75  
www.hori.de • info@hori.de

■ **Geschäftsführer**

Florian Reinhardt • Frank Feuerstacke  
Handelsregister: AG Hanau HRB 91547  
USt-IdNr.: DE112614379

■ **Bankverbindung**

KBC Bank NV Niederlassung Deutschland  
IBAN: DE22 3052 4400 0000 2850 18  
BIC/SWIFT: KREDEDDXXX

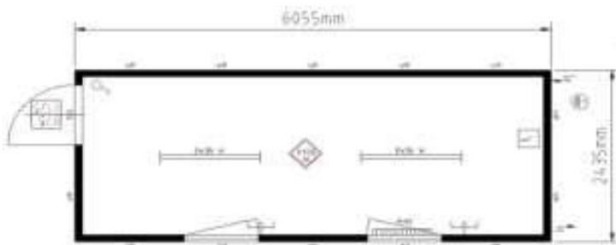


# HORI

Wir schaffen Raum.

## 20' BÜRO- /MANNSCHAFTSCONTAINER - RIH 2.350 mm inkl. zementg. Boden

- Rauminnenhöhe: 2.350 mm
- Außenhöhe: 2.561 mm
- Lackierung: RAL 5010 enzianblau
- Innendekor: eiche hell (10mm Spanplatte beschichtet)
- Elektrik: VDE (400V/32A/5-polig) - Deutsche Norm  
\* CEE-Außensteckdosen im Dachrahmen versenkt, Pos. gemäß Skizze
- Isolierung: Boden/Wand/Dach  
\*Mineralwollisolierung: 60 / 60 / 100 mm
- Ausstattung: 1 Stahlaufentür(en) 875 x 2125mm - außen aufgehend inkl. Türstopper  
2 PVC-Bürofenster mit Dreh-/Kippbeschlag inkl. PVC-Rollladen  
870mm Parapethöhe über FOK  
1 E-Konvektor(en) Stiebel Eltron 2kW  
2 Doppellichtbalken 2 x 36W
- Doppelsteckdosen, Beleuchtung und Schalter gem. Skizze
  - zementgebundener Bodenspanplatten
  - PVC Bodenbelag beige mit Sesselleisten
  - Staplertaschenabstand: 2.055mm (Standard)



### ■ HORI

Eine Marke der TTD Modulbau GmbH  
Zum Weißen Rain 5 • 63571 Gelnhausen  
Tel.: 0 60 51-96 44 77 • Fax: 0 60 51-96 44 75  
www.hori.de • info@hori.de

### ■ Geschäftsführer

Florian Reinhardt • Frank Feuerstacke  
Handelsregister: AG Hanau HRB 91547  
USt-IdNr.: DE112614379

### ■ Bankverbindung

KBC Bank NV Niederlassung Deutschland  
IBAN: DE22 3052 4400 0000 2850 18  
BIC/SWIFT: KREDEDDXXX

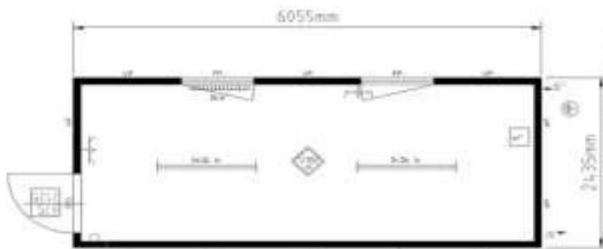


# HORI

Wir schaffen Raum.

## 20' BÜRO- /MANNSCHAFTSCONTAINER - RIH 2.350 mm

- Rauminnenhöhe: 2.350 mm
- Außenhöhe: 2.561 mm
- Lackierung: RAL 5010 enzianblau
- Innendekor: eiche hell (10mm Spanplatte beschichtet)
- Elektrik: VDE (400V/32A/5-polig) - Deutsche Norm  
\* CEE-Außensteckdosen im Dachrahmen versenkt, Pos. gemäß Skizze
- Isolierung: Boden/Wand/Dach  
\*Mineralwollisolierung: 60 / 60 / 100 mm
- Ausstattung: 1 Stahlaufentür(en) 875 x 2125mm - außen aufgehend inkl. Türstopper  
2 PVC-Bürofenster mit Dreh-/Kippbeschlag inkl. PVC-Rollladen  
870mm Parapethöhe über FOK  
1 E-Konvektor(en) Stiebel Eltron 2kW  
2 Doppellichtbalken 2 x 36W  
- Doppelsteckdosen, Beleuchtung und Schalter gem. Skizze  
- V100 Bodenspanplatten  
- PVC Bodenbelag beige mit Sesselleisten  
- Staplertaschenabstand: 2.055mm (Standard)



■ **HORI**

Eine Marke der TTD Modulbau GmbH  
Zum Weißen Rain 5 • 63571 Gelnhausen  
Tel.: 0 60 51-96 44 77 • Fax: 0 60 51-96 44 75  
www.hori.de • info@hori.de

■ **Geschäftsführer**

Florian Reinhardt • Frank Feuerstacke  
Handelsregister: AG Hanau HRB 91547  
USt-IdNr.: DE112614379

■ **Bankverbindung**

KBC Bank NV Niederlassung Deutschland  
IBAN: DE22 3052 4400 0000 2850 18  
BIC/SWIFT: KREDEDDXXX

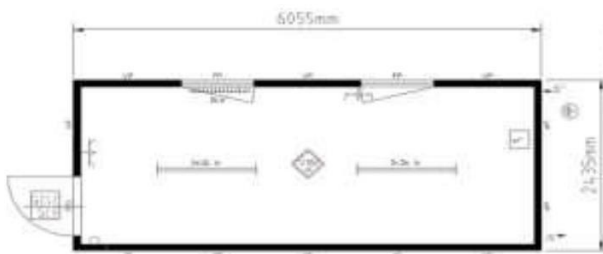


# HORI

Wir schaffen Raum.

## 20' BÜRO- /MANNSCHAFTSCONTAINER - RIH 2.350 mm inkl. zementg. Boden

- Rauminnenhöhe: 2.350 mm
- Außenhöhe: 2.561 mm
- Lackierung: RAL 5010 enzianblau
- Innendekor: eiche hell (10mm Spanplatte beschichtet)
- Elektrik: VDE (400V/32A/5-polig) - Deutsche Norm  
\* CEE-Außensteckdosen im Dachrahmen versenkt, Pos. gemäß Skizze
- Isolierung: Boden/Wand/Dach  
\*Mineralwollisolierung: 60 / 60 / 100 mm
- Ausstattung: 1 Stahlaufentür(en) 875 x 2125mm - außen aufgehend inkl. Türstopper  
2 PVC-Bürofenster mit Dreh-/Kippbeschlag inkl. PVC-Rollladen  
870mm Parapethöhe über FOK  
1 E-Konvektor(en) Stiebel Eltron 2kW  
2 Doppellichtbalken 2 x 36W
- Doppelsteckdosen, Beleuchtung und Schalter gem. Skizze
  - zementgebundener Bodenspanplatten
  - PVC Bodenbelag beige mit Sesselleisten
  - Staplertaschenabstand: 2.055mm (Standard)



### ■ HORI

Eine Marke der TTD Modulbau GmbH  
Zum Weißen Rain 5 • 63571 Gelnhausen  
Tel.: 0 60 51-96 44 77 • Fax: 0 60 51-96 44 75  
www.hori.de • info@hori.de

### ■ Geschäftsführer

Florian Reinhardt • Frank Feuerstacke  
Handelsregister: AG Hanau HRB 91547  
USt-IdNr.: DE112614379

### ■ Bankverbindung

KBC Bank NV Niederlassung Deutschland  
IBAN: DE22 3052 4400 0000 2850 18  
BIC/SWIFT: KREDEDDXXX

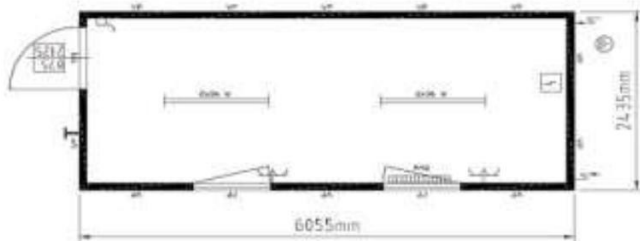


# HORI

Wir schaffen Raum.

## 20' BÜRO- /MANNSCHAFTSCONTAINER - RIH 2.350 mm inkl. zementg. Boden

- Rauminnenhöhe: 2.350 mm
- Außenhöhe: 2.561 mm
- Lackierung: RAL 5010 enzianblau
- Innendekor: weiß (10mm Spanplatte beschichtet)
- Elektrik: VDE (400V/32A/5-polig) - Deutsche Norm  
\* CEE-Außensteckdosen im Dachrahmen versenkt, Pos. gemäß Skizze
- Isolierung: Boden/Wand/Dach  
\*Mineralwollisolierung: 100 / 60 / 100 mm
- Ausstattung: 1 Stahlausentür(en) 875 x 2125mm - außen aufgehend inkl. Türstopper  
2 PVC-Bürofenster mit Dreh-/Kippbeschlag inkl. PVC-Rollläden  
870mm Parapethöhe über FOK  
1 E-Konvektor(en) Stiebel Eltron 2kW  
2 Doppellichtbalken 2 x 36W
- Doppelsteckdosen, Beleuchtung und Schalter gem. Skizze
  - zementgebundener Bodenspanplatten
  - PVC Bodenbelag grau mit Sesselleisten
  - Staplertaschenabstand: 2.055mm (Standard)



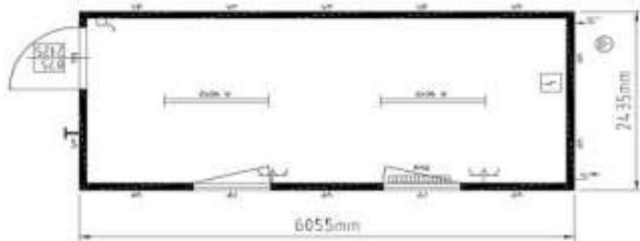


# HORI

Wir schaffen Raum.

## 20' BÜRO- /MANNSCHAFTSCONTAINER - RIH 2.350 mm

- Rauminnenhöhe: 2.350 mm
- Außenhöhe: 2.561 mm
- Lackierung: RAL 5010 enzianblau
- Innendekor: weiß (10mm Spanplatte beschichtet)
- Elektrik: VDE (400V/32A/5-polig) - Deutsche Norm  
\* CEE-Außensteckdosen im Dachrahmen versenkt, Pos. gemäß Skizze
- Isolierung: Boden/Wand/Dach  
\*Mineralwollisolierung: 100 / 60 / 100 mm
- Ausstattung: 1 Stahlaufentür(en) 875 x 2125mm - außen aufgehend inkl. Türstopper  
2 PVC-Bürofenster mit Dreh-/Kippbeschlag inkl. PVC-Rollladen  
870mm Parapethöhe über FOK  
1 E-Konvektor(en) Stiebel Eltron 2kW  
2 Doppellichtbalken 2 x 36W  
- Doppelsteckdosen, Beleuchtung und Schalter gem. Skizze  
- V100 Bodenspanplatten  
- PVC Bodenbelag grau mit Sesselleisten  
- Staplertaschenabstand: 2.055mm (Standard)



■ **HORI**

Eine Marke der TTD Modulbau GmbH  
Zum Weißen Rain 5 • 63571 Gelnhausen  
Tel.: 0 60 51-96 44 77 • Fax: 0 60 51-96 44 75  
www.hori.de • info@hori.de

■ **Geschäftsführer**

Florian Reinhardt • Frank Feuerstacke  
Handelsregister: AG Hanau HRB 91547  
USt-IdNr.: DE112614379

■ **Bankverbindung**

KBC Bank NV Niederlassung Deutschland  
IBAN: DE22 3052 4400 0000 2850 18  
BIC/SWIFT: KREDEDDXXX



# HORI

Wir schaffen Raum.

## 10' BÜRO- /MANNSCHAFTSCONTAINER - RIH 2.540 mm inkl. zementg. Boden

Rauminnenhöhe: 2.540 mm

Außenhöhe: 2.800 mm

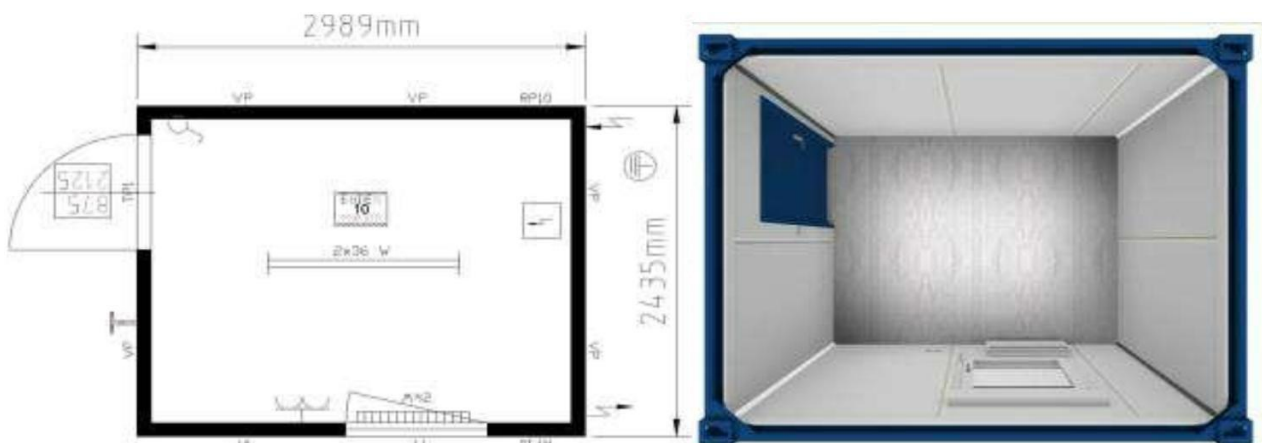
Lackierung: RAL 9002 grauweiß  
RAL 9010 reinweiß  
RAL 5010 enzianblau

Innendekor: weiß (10mm Spanplatte beschichtet)

Elektrik: VDE (400V/32A/5-polig) - Deutsche Norm  
\* CEE-Außensteckdosen im Dachrahmen versenkt, Pos. gemäß Skizze

Isolierung: Boden/Wand/Dach  
\*Mineralwollisolierung: 100 / 60 / 100 mm

Ausstattung: 1 Stahlaufentür(en) 875 x 2125mm - außen aufgehend inkl. Türstopper  
1 PVC-Bürofenster mit Dreh-/Kippbeschlag inkl. PVC-Rollladen  
870mm Parapethöhe über FOK  
1 E-Konvektor(en) Stiebel Eltron 2kW  
1 Doppellichtbalken 2 x 36W  
- Doppelsteckdosen, Beleuchtung und Schalter gem. Skizze  
- zementgebundener Bodenspanplatten  
- PVC Bodenbelag grau mit Sesselleisten  
- Staplertaschenabstand: 2.055mm (Standard)



www.hori.de



www.hori.de



www.hori.de

### ■ HORI

Eine Marke der TTD Modulbau GmbH  
Zum Weißen Rain 5 • 63571 Gelnhausen  
Tel.: 0 60 51-96 44 77 • Fax: 0 60 51-96 44 75  
www.hori.de • info@hori.de

### ■ Geschäftsführer

Florian Reinhardt • Frank Feuerstacke  
Handelsregister: AG Hanau HRB 91547  
USt-IdNr.: DE112614379

### ■ Bankverbindung

KBC Bank NV Niederlassung Deutschland  
IBAN: DE22 3052 4400 0000 2850 18  
BIC/SWIFT: KREDEDDXXX

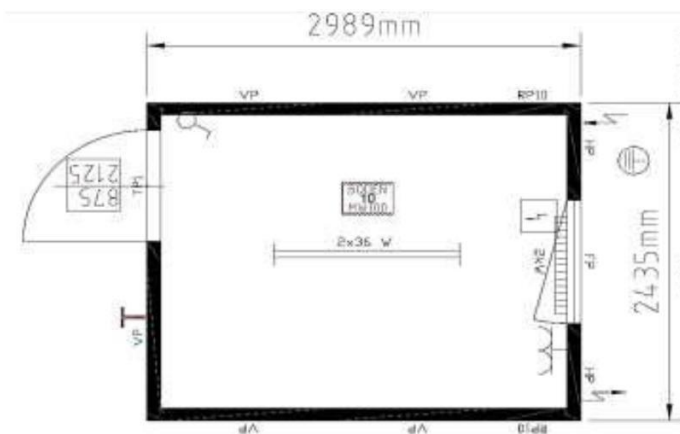


# HORI

Wir schaffen Raum.

## 10' BÜRO- /MANNSCHAFTSCONTAINER - RIH 2.540 mm inkl. zementg. Boden

- Rauminnenhöhe: 2.540 mm
- Außenhöhe: 2.800 mm
- Lackierung: RAL 5010 enzianblau
- Innendekor: weiß (10mm Spanplatte beschichtet)
- Elektrik: VDE (400V/32A/5-polig) - Deutsche Norm  
\* CEE-Außensteckdosen im Dachrahmen versenkt, Pos. gemäß Skizze
- Isolierung: Boden/Wand/Dach  
\*Mineralwollisolierung: 100 / 60 / 100 mm
- Ausstattung: 1 Stahlausentür(en) 875 x 2125mm - außen aufgehend inkl. Türstopper  
1 PVC-Bürofenster mit Dreh-/Kippbeschlag inkl. PVC-Rollladen  
870mm Parapethöhe über FOK  
1 E-Konvektor(en) Stiebel Eltron 2kW  
1 Doppellichtbalken 2 x 36W
- Doppelsteckdosen, Beleuchtung und Schalter gem. Skizze
  - zementgebundener Bodenspanplatten
  - PVC Bodenbelag grau mit Sesselleisten
  - Staplertaschenabstand: 2.055mm (Standard)



### ■ HORI

Eine Marke der TTD Modulbau GmbH  
Zum Weißen Rain 5 • 63571 Gelnhausen  
Tel.: 0 60 51-96 44 77 • Fax: 0 60 51-96 44 75  
www.hori.de • info@hori.de

### ■ Geschäftsführer

Florian Reinhardt • Frank Feuerstacke  
Handelsregister: AG Hanau HRB 91547  
USt-IdNr.: DE112614379

### ■ Bankverbindung

KBC Bank NV Niederlassung Deutschland  
IBAN: DE22 3052 4400 0000 2850 18  
BIC/SWIFT: KREDDE3333



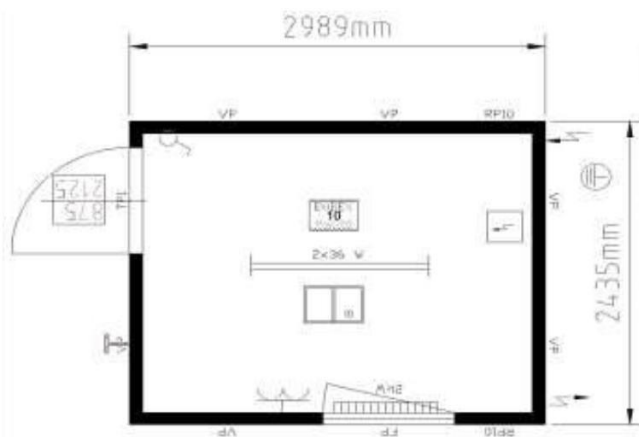


# HORI

Wir schaffen Raum.

## 10' BÜRO- /MANNSCHAFTSCONTAINER - RIH 2.540 mm inkl. zementg. Boden (950mm Staplertaschen)

- Rauminnenhöhe: 2.540 mm
- Außenhöhe: 2.800 mm
- Lackierung: RAL 9010 reinweiß  
RAL 5010 enzianblau
- Innendekor: weiß (10mm Spanplatte beschichtet)
- Elektrik: VDE (400V/32A/5-polig) - Deutsche Norm  
\* CEE-Außensteckdosen im Dachrahmen versenkt, Pos. gemäß Skizze
- Isolierung: Boden/Wand/Dach  
\*Mineralwollisolierung: 100 / 60 / 100 mm
- Ausstattung: 1 Stahlausentür(en) 875 x 2125mm - außen aufgehend inkl. Türstopper  
1 PVC-Bürofenster mit Dreh-/Kippbeschlag inkl. PVC-Rollladen  
870mm Parapethöhe über FOK  
1 E-Konvektor(en) Stiebel Eltron 2kW  
1 Doppellichtbalken 2 x 36W
- Doppelsteckdosen, Beleuchtung und Schalter gem. Skizze
  - zementgebundener Bodenspanplatten
  - PVC Bodenbelag grau mit Sesselleisten
  - Staplertaschenabstand: 950mm
  - doppelte Bodenquerträger (Bodenverstärkung)



### ■ HORI

Eine Marke der TTD Modulbau GmbH  
Zum Weißen Rain 5 • 63571 Gelnhausen  
Tel.: 0 60 51-96 44 77 • Fax: 0 60 51-96 44 75  
www.hori.de • info@hori.de

### ■ Geschäftsführer

Florian Reinhardt • Frank Feuerstacke  
Handelsregister: AG Hanau HRB 91547  
USt-IdNr.: DE112614379

### ■ Bankverbindung

KBC Bank NV Niederlassung Deutschland  
IBAN: DE22 3052 4400 0000 2850 18  
BIC/SWIFT: KREDDE3333

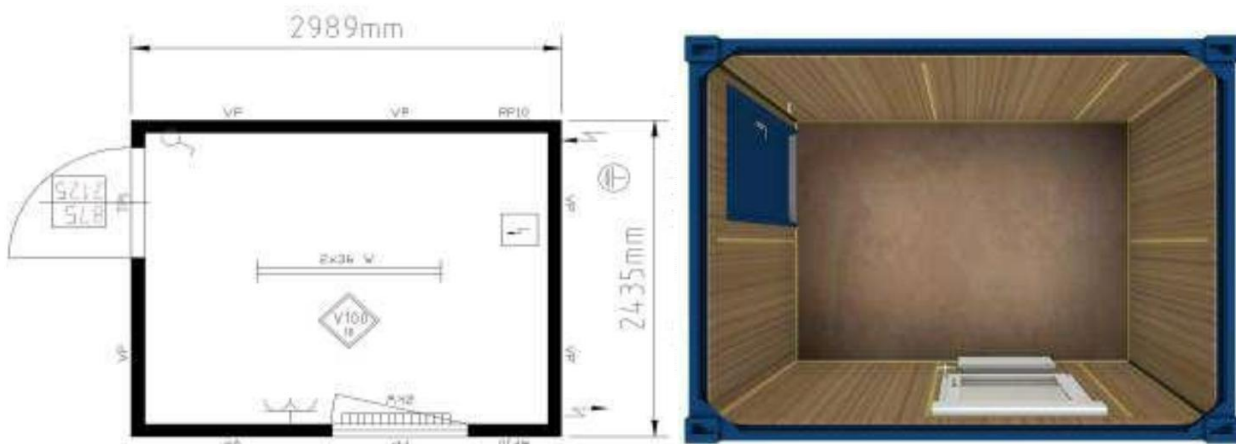


# HORI

Wir schaffen Raum.

## 10' BÜRO- /MANNSCHAFTSCONTAINER - RIH 2.350 mm

- Rauminnenhöhe: 2.350 mm
- Außenhöhe: 2.591 mm
- Lackierung: RAL 5010 enzianblau
- Innendekor: eiche hell (10mm Spanplatte beschichtet)
- Elektrik: VDE (400V/32A/5-polig) - Deutsche Norm  
\* CEE-Außensteckdosen im Dachrahmen versenkt, Pos. gemäß Skizze
- Isolierung: Boden/Wand/Dach  
\*Mineralwollisolierung: 60 / 60 / 100 mm
- Ausstattung: 1 Stahlaufentür(en) 875 x 2125mm - außen aufgehend inkl. Türstopper  
1 PVC-Bürofenster mit Dreh-/Kippbeschlag inkl. PVC-Rollladen  
870mm Parapethöhe über FOK  
1 E-Konvektor(en) Stiebel Eltron 2kW  
1 Doppellichtbalken 2 x 36W  
- Doppelsteckdosen, Beleuchtung und Schalter gem. Skizze  
- V100 Bodenspanplatten  
- PVC Bodenbelag beige mit Sesselleisten  
- Staplertaschenabstand: 2.055mm (Standard)



■ **HORI**

Eine Marke der TTD Modulbau GmbH  
Zum Weißen Rain 5 • 63571 Gelnhausen  
Tel.: 0 60 51-96 44 77 • Fax: 0 60 51-96 44 75  
www.hori.de • info@hori.de

■ **Geschäftsführer**

Florian Reinhardt • Frank Feuerstacke  
Handelsregister: AG Hanau HRB 91547  
USt-IdNr.: DE112614379

■ **Bankverbindung**

KBC Bank NV Niederlassung Deutschland  
IBAN: DE22 3052 4400 0000 2850 18  
BIC/SWIFT: KREDEDDXXX

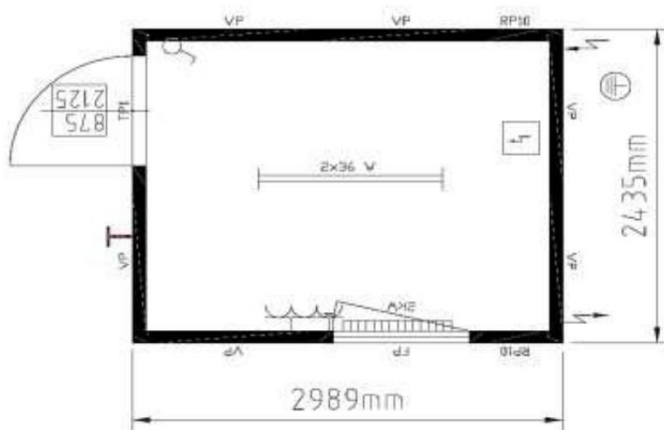


# HORI

Wir schaffen Raum.

## 10' BÜRO- /MANNSCHAFTSCONTAINER - RIH 2.350 mm

- Rauminnenhöhe: 2.350 mm
- Außenhöhe: 2.591 mm
- Lackierung: RAL 5010 enzianblau
- Innendekor: weiß (10mm Spanplatte beschichtet)
- Elektrik: VDE (400V/32A/5-polig) - Deutsche Norm  
\* CEE-Außensteckdosen im Dachrahmen versenkt, Pos. gemäß Skizze
- Isolierung: Boden/Wand/Dach  
\*Mineralwollisolierung: 60 / 60 / 100 mm
- Ausstattung: 1 Stahlausentür(en) 875 x 2125mm - außen aufgehend inkl. Türstopper  
1 PVC-Bürofenster mit Dreh-/Kippbeschlag inkl. PVC-Rollläden  
870mm Parapethöhe über FOK  
1 E-Konvektor(en) Stiebel Eltron 2kW  
1 Doppellichtbalken 2 x 36W  
- Doppelsteckdosen, Beleuchtung und Schalter gem. Skizze  
- V100 Bodenspanplatten  
- PVC Bodenbelag grau mit Sesselleisten  
- Staplertaschenabstand: 2.055mm (Standard)



■ **HORI**

Eine Marke der TTD Modulbau GmbH  
Zum Weißen Rain 5 • 63571 Gelnhausen  
Tel.: 0 60 51-96 44 77 • Fax: 0 60 51-96 44 75  
www.hori.de • info@hori.de

■ **Geschäftsführer**

Florian Reinhardt • Frank Feuerstacke  
Handelsregister: AG Hanau HRB 91547  
USt-IdNr.: DE112614379

■ **Bankverbindung**

KBC Bank NV Niederlassung Deutschland  
IBAN: DE22 3052 4400 0000 2850 18  
BIC/SWIFT: KREDDE33XXX

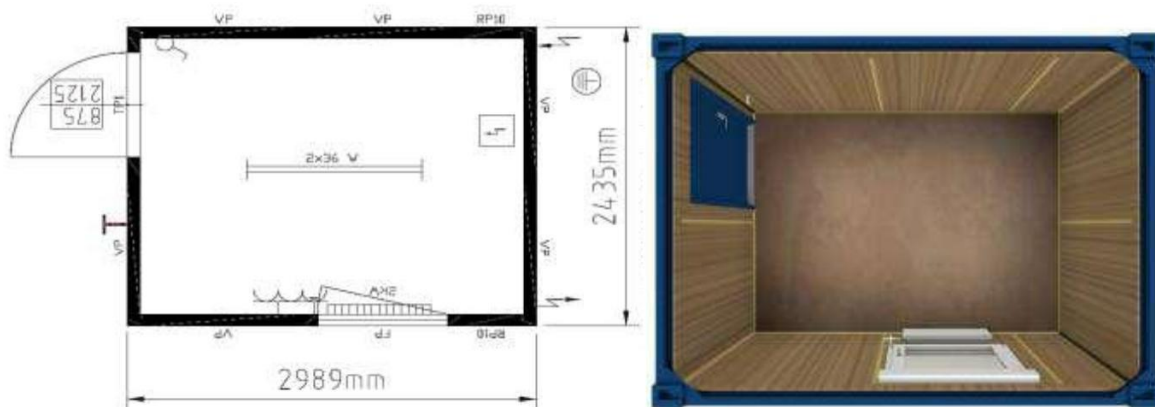


# HORI

Wir schaffen Raum.

## 10' BÜRO- /MANNSCHAFTSCONTAINER - RIH 2.350 mm inkl. zementg. Boden

- Rauminnenhöhe: 2.350 mm
- Außenhöhe: 2.591 mm
- Lackierung: RAL 5010 enzianblau
- Innendekor: eiche hell (10mm Spanplatte beschichtet)
- Elektrik: VDE (400V/32A/5-polig) - Deutsche Norm  
\* CEE-Außensteckdosen im Dachrahmen versenkt, Pos. gemäß Skizze
- Isolierung: Boden/Wand/Dach  
\*Mineralwollisolierung: 60 / 60 / 100 mm
- Ausstattung: 1 Stahlaußentür(en) 875 x 2125mm - außen aufgehend inkl. Türstopper  
1 PVC-Bürofenster mit Dreh-/Kippbeschlag inkl. PVC-Rollläden  
870mm Parapethöhe über FOK  
1 E-Konvektor(en) Stiebel Eltron 2kW  
1 Doppellichtbalken 2 x 36W
- Doppelsteckdosen, Beleuchtung und Schalter gem. Skizze
  - zementgebundener Bodenspanplatten
  - PVC Bodenbelag beige mit Sesselleisten
  - Staplertaschenabstand: 2.055mm (Standard)



■ **HORI**

Eine Marke der TTD Modulbau GmbH  
Zum Weißen Rain 5 • 63571 Gelnhausen  
Tel.: 0 60 51-96 44 77 • Fax: 0 60 51-96 44 75  
www.hori.de • info@hori.de

■ **Geschäftsführer**

Florian Reinhardt • Frank Feuerstacke  
Handelsregister: AG Hanau HRB 91547  
USt-IdNr.: DE112614379

■ **Bankverbindung**

KBC Bank NV Niederlassung Deutschland  
IBAN: DE22 3052 4400 0000 2850 18  
BIC/SWIFT: KREDEDDXXX


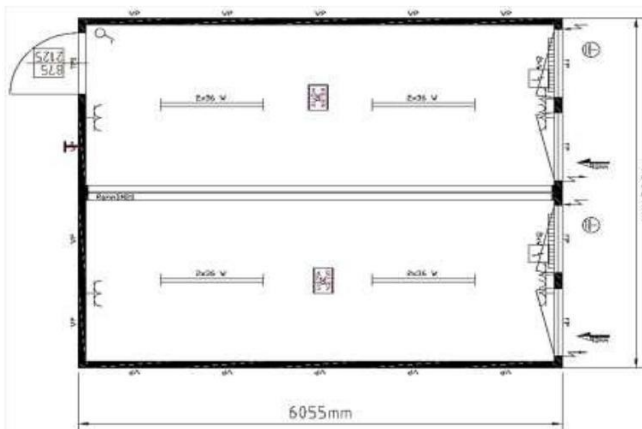


# HORI

Wir schaffen Raum.

## 20' Doppelanlage - RIH 2.540 mm inkl. zementg. Boden

- Rauminnenhöhe: 2.540 mm
- Außenhöhe: 2.800 mm
- Lackierung: RAL 9010 reinweiß  
RAL 5010 enzianblau
- Innendekor: weiß (10mm Spanplatte beschichtet)
- Elektrik: VDE (400V/32A/5-polig) - Deutsche Norm  
\* CEE-Außensteckdosen im Dachrahmen versenkt, Pos. gemäß Skizze
- Isolierung: Boden/Wand/Dach  
\*Mineralwollisolierung: 100 / 60 / 100 mm
- Ausstattung: 1 Stahlaufentür(en) 875 x 2125mm - außen aufgehend inkl. Türstopper  
4 PVC-Bürofenster mit Dreh-/Kippbeschlag inkl. PVC-Rollladen  
870mm Parapethöhe über FOK  
2 E-Konvektor(en) Stiebel Eltron 2kW  
4 Doppellichtbalken 2 x 36W  
2 Paneeldurchführung(en) 50mm
- flexibles Kabelsystem
  - Doppelsteckdosen, Beleuchtung und Schalter gem. Skizze
  - zementgebundener Bodenspanplatten
  - PVC Bodenbelag grau mit Sesselleisten
  - Staplertaschenabstand: 2.055mm (Standard)
  - Verbindungsmaterial für außen und innen



### ■ HORI

Eine Marke der TTD Modulbau GmbH  
Zum Weißen Rain 5 • 63571 Gelnhausen  
Tel.: 0 60 51-96 44 77 • Fax: 0 60 51-96 44 75  
www.hori.de • info@hori.de

### ■ Geschäftsführer

Florian Reinhardt • Frank Feuerstacke  
Handelsregister: AG Hanau HRB 91547  
USt-IdNr.: DE112614379

### ■ Bankverbindung

KBC Bank NV Niederlassung Deutschland  
IBAN: DE22 3052 4400 0000 2850 18  
BIC/SWIFT: KREDEDDXXX


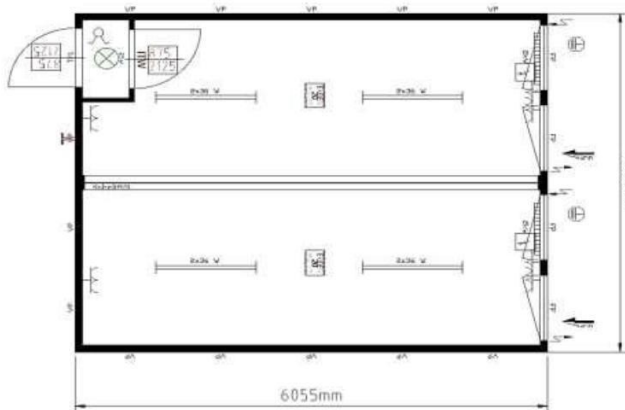


# HORI

Wir schaffen Raum.

## 20' Doppelanlage mit Windfang - RIH 2.540 mm inkl. zementg. Boden

- Rauminnenhöhe: 2.540 mm
- Außenhöhe: 2.800 mm
- Lackierung: RAL 9010 reinweiß  
RAL 5010 enzianblau
- Innendekor: weiß (10mm Spanplatte beschichtet)
- Elektrik: VDE (400V/32A/5-polig) - Deutsche Norm  
\* CEE-Außensteckdosen im Dachrahmen versenkt, Pos. gemäß Skizze
- Isolierung: Boden/Wand/Dach  
\*Mineralwollisolierung: 100 / 60 / 100 mm
- Ausstattung: 1 Stahlausentür(en) 875 x 2125mm - außen aufgehend inkl. Türstopper  
4 PVC-Bürofenster mit Dreh-/Kippbeschlag inkl. PVC-Rollladen  
870mm Parapethöhe über FOK  
2 E-Konvektor(en) Stiebel Eltron 2kW  
4 Doppellichtbalken 2 x 36W  
2 Paneeldurchführung(en) 50mm  
1 Windfang komplett inkl. Innentür und Nurglasleuchten
- flexibles Kabelsystem
  - Doppelsteckdosen, Beleuchtung und Schalter gem. Skizze
  - zementgebundener Bodenspanplatten
  - PVC Bodenbelag grau mit Sesselleisten
  - Staplertaschenabstand: 2.055mm (Standard)
  - Verbindungsmaterial für außen und innen



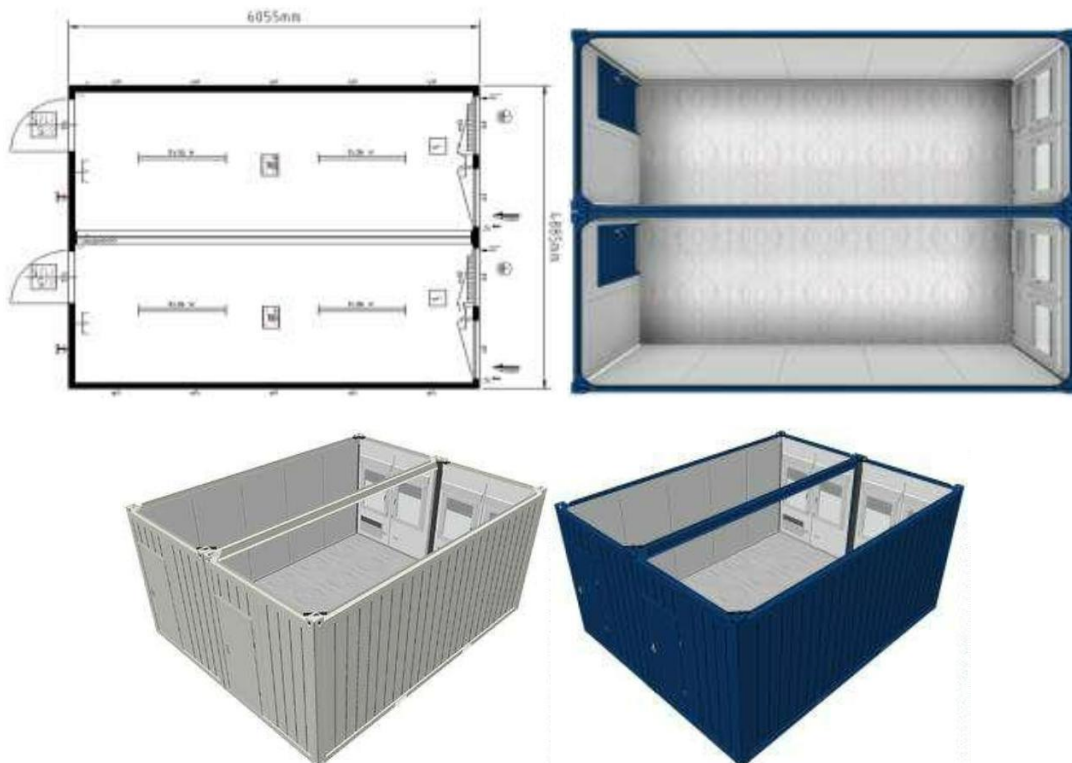


# HORI

Wir schaffen Raum.

## 20' Doppelanlage - RIH 2.540 mm inkl. zementg. Boden

- Rauminnenhöhe: 2.540 mm
- Außenhöhe: 2.800 mm
- Lackierung: RAL 9010 reinweiß  
RAL 5010 enzianblau
- Innendekor: weiß (10mm Spanplatte beschichtet)
- Elektrik: VDE (400V/32A/5-polig) - Deutsche Norm  
\* CEE-Außensteckdosen im Dachrahmen versenkt, Pos. gemäß Skizze
- Isolierung: Boden/Wand/Dach  
\*Mineralwollisolierung: 100 / 60 / 100 mm
- Ausstattung: 2 Stahlaufentür(en) 875 x 2125mm - außen aufgehend inkl. Türstopper  
4 PVC-Bürofenster mit Dreh-/Kippbeschlag inkl. PVC-Rollladen  
870mm Parapethöhe über FOK  
2 E-Konvektor(en) Stiebel Eltron 2kW  
4 Doppellichtbalken 2 x 36W  
2 Paneeldurchführung(en) 50mm
- flexibles Kabelsystem
  - Doppelsteckdosen, Beleuchtung und Schalter gem. Skizze
  - zementgebundener Bodenspanplatten
  - PVC Bodenbelag grau mit Sesselleisten
  - Staplertaschenabstand: 2.055mm (Standard)
  - Verbindungsmaterial für außen und innen



### ■ HORI

Eine Marke der TTD Modulbau GmbH  
Zum Weißen Rain 5 • 63571 Gelnhausen  
Tel.: 0 60 51-96 44 77 • Fax: 0 60 51-96 44 75  
www.hori.de • info@hori.de

### ■ Geschäftsführer

Florian Reinhardt • Frank Feuerstacke  
Handelsregister: AG Hanau HRB 91547  
USt-IdNr.: DE112614379

### ■ Bankverbindung

KBC Bank NV Niederlassung Deutschland  
IBAN: DE22 3052 4400 0000 2850 18  
BIC/SWIFT: KREDEDDXXX

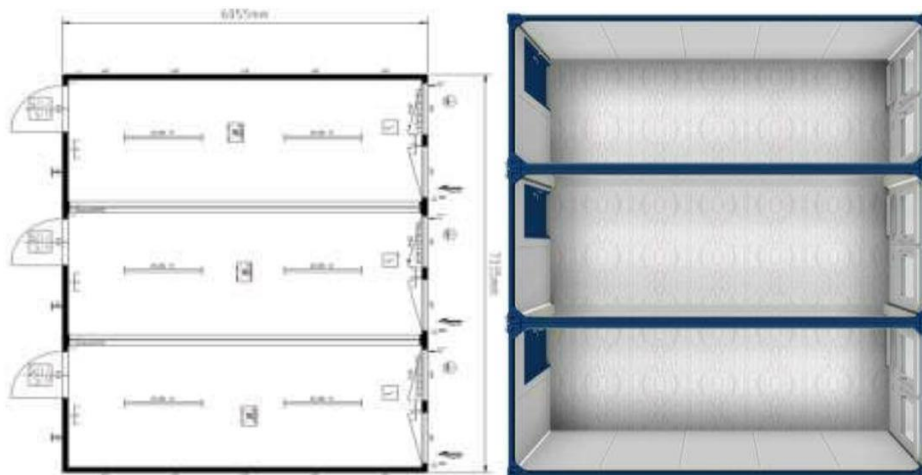


# HORI

Wir schaffen Raum.

## 20' Dreieranlage - RIH 2.540 mm inkl. zementg. Boden

- Rauminnenhöhe: 2.540 mm
- Außenhöhe: 2.800 mm
- Lackierung: RAL 9010 reinweiß  
RAL 5010 enzianblau
- Innendekor: weiß (10mm Spanplatte beschichtet)
- Elektrik: VDE (400V/32A/5-polig) - Deutsche Norm  
\* CEE-Außensteckdosen im Dachrahmen versenkt, Pos. gemäß Skizze
- Isolierung: Boden/Wand/Dach  
\*Mineralwollisolierung: 100 / 60 / 100 mm
- Ausstattung: 3 Stahlaufentür(en) 875 x 2125mm - außen aufgehend inkl. Türstopper  
6 PVC-Bürofenster mit Dreh-/Kippbeschlag inkl. PVC-Rollladen  
870mm Parapethöhe über FOK  
3 E-Konvektor(en) Stiebel Eltron 2kW  
6 Doppellichtbalken 2 x 36W  
3 Paneeldurchführung(en) 50mm
- flexibles Kabelsystem
  - Doppelsteckdosen, Beleuchtung und Schalter gem. Skizze
  - zementgebundener Bodenspanplatten
  - PVC Bodenbelag grau mit Sesselleisten
  - Staplertaschenabstand: 2.055mm (Standard)
  - Verbindungsmaterial für außen und innen



■ **HORI**

Eine Marke der TTD Modulbau GmbH  
Zum Weißen Rain 5 • 63571 Gelnhausen  
Tel.: 0 60 51-96 44 77 • Fax: 0 60 51-96 44 75  
www.hori.de • info@hori.de

■ **Geschäftsführer**

Florian Reinhardt • Frank Feuerstacke  
Handelsregister: AG Hanau HRB 91547  
USt-IdNr.: DE112614379

■ **Bankverbindung**


KBC Bank NV Niederlassung Deutschland  
IBAN: DE22 3052 4400 0000 2850 18  
BIC/SWIFT: KREDEDDXXX





## 20' BÜRO- /MANNSCHAFTSCONTAINER links (rechts offen)- RIH 2.540 mm inkl. zementg. Boden


- Rauminnenhöhe: 2.540 mm
- Außenhöhe: 2.800 mm
- Lackierung: RAL 9010 reinweiß  
RAL 5010 enzianblau
- Innendekor: weiß (10mm Spanplatte beschichtet)
- Elektrik: VDE (400V/32A/5-polig) - Deutsche Norm  
\* CEE-Außensteckdosen im Dachrahmen versenkt, Pos. gemäß Skizze
- Isolierung: Boden/Wand/Dach  
\*Mineralwollisolierung: 100 / 60 / 100 mm
- Ausstattung: 1 Stahlaufentür(en) 875 x 2125mm - außen aufgehend inkl. Türstopper  
2 PVC-Bürofenster mit Dreh-/Kippbeschlag inkl. PVC-Rollläden  
870mm Parapethöhe über FOK  
1 E-Konvektor(en) Stiebel Eltron 2kW  
2 Doppellichtbalken 2 x 36W  
1 Paneeldurchführung(en) 50mm
- flexibles Kabelsystem
  - Doppelsteckdosen, Beleuchtung und Schalter gem. Skizze
  - zementgebundener Bodenspanplatten
  - PVC Bodenbelag grau mit Sesselleisten
  - Staplertaschenabstand: 2.055mm (Standard)
  - Verbindungsmaterial für außen und innen





## 20' BÜRO- /MANNSCHAFTSCONTAINER mitte (rechts und links offen)- RIH 2.540 mm inkl. zementg. Boden

- Rauminnenhöhe: 2.540 mm
- Außenhöhe: 2.800 mm
- Lackierung: RAL 9010 reinweiß  
RAL 5010 enzianblau
- Innendekor: weiß (10mm Spanplatte beschichtet)
- Elektrik: VDE (400V/32A/5-polig) - Deutsche Norm  
\* CEE-Außensteckdosen im Dachrahmen versenkt, Pos. gemäß Skizze
- Isolierung: Boden/Wand/Dach  
\*Mineralwollisolierung: 100 / 60 / 100 mm
- Ausstattung: 1 Stahlaufentür(en) 875 x 2125mm - außen aufgehend inkl. Türstopper  
2 PVC-Bürofenster mit Dreh-/Kippbeschlag inkl. PVC-Rolläden  
870mm Parapethöhe über FOK  
1 E-Konvektor(en) Stiebel Eltron 2kW  
2 Doppellichtbalken 2 x 36W  
1 Paneeldurchführung(en) 50mm
- flexibles Kabelsystem
  - Doppelsteckdosen, Beleuchtung und Schalter gem. Skizze
  - zementgebundener Bodenspanplatten
  - PVC Bodenbelag grau mit Sesselleisten
  - Staplertaschenabstand: 2.055mm (Standard)
  - Verbindungsmaterial für außen und innen






## 20' BÜRO- /MANNSCHAFTSCONTAINER rechts (links offen) - RIH 2.540 mm inkl. zementg.

### Boden

- Rauminnenhöhe: 2.540 mm
- Außenhöhe: 2.800 mm
- Lackierung: RAL 9010 reinweiß  
RAL 5010 enzianblau
- Innendekor: weiß (10mm Spanplatte beschichtet)
- Elektrik: VDE (400V/32A/5-polig) - Deutsche Norm  
\* CEE-Außensteckdosen im Dachrahmen versenkt, Pos. gemäß Skizze
- Isolierung: Boden/Wand/Dach  
\*Mineralwollisolierung: 100 / 60 / 100 mm
- Ausstattung: 1 Stahlaufentür(en) 875 x 2125mm - außen aufgehend inkl. Türstopper  
2 PVC-Bürofenster mit Dreh-/Kippbeschlag inkl. PVC-Rollläden  
870mm Parapethöhe über FOK  
1 E-Konvektor(en) Stiebel Eltron 2kW  
2 Doppellichtbalken 2 x 36W  
1 Paneeldurchführung(en) 50mm
- flexibles Kabelsystem
  - Doppelsteckdosen, Beleuchtung und Schalter gem. Skizze
  - zementgebundener Bodenspanplatten
  - PVC Bodenbelag grau mit Sesselleisten
  - Staplertaschenabstand: 2.055mm (Standard)



#### ■ HORI

#### ■ Geschäftsführer

#### ■ Bankverbindung



# HORI

Wir schaffen Raum.

## 16'/20' Treppenturm EG + OG mit Podesttreppe (Stahl, verzinkt) - RIH 2.540 mm /

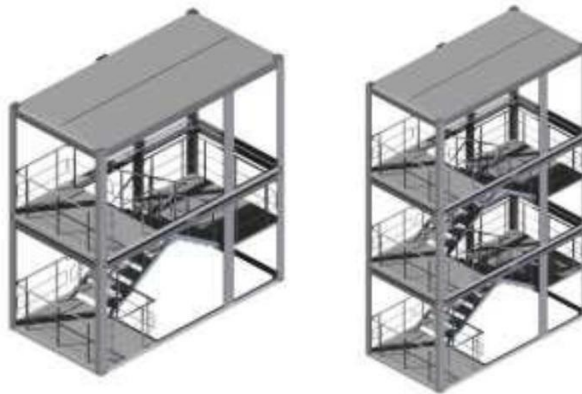
## 16'/20' Treppenturm EG + 1. OG + 2. OG mit Podesttreppe (Stahl, verzinkt) - RIH 2.540 mm

Rauminnenhöhe: 2.540 mm

Außenhöhe: 2.800 mm

Lackierung: RAL 9002 grauweiß

Ausstattung: 1 Stahltreppe (n) mit Podest und Handläufen, verzinkt / 2 Stahltreppe (n) mit Podest und Handläufen, verzinkt



### 20' Terrassencontainer mit Dach

und

### ohne Dach

Rauminnenhöhe: **2.525mm**

Außenhöhe: 2.800mm

Lackierung: RAL 5010 enzianblau oder RAL 9010 reinweiß

2.800mm

RAL 5010 enzianblau oder RAL 9010 reinweiß

Elektrik: VDE (400V/32A/5-polig) - Deutsche Norm  
\* CEE-Außensteckdosen im Dachrahmen  
versenkt, Pos. gemäß Skizze

Ausstattung: Geländer + Dach  
WPC-Dielen  
ohne Staplertaschen



Geländer  
WPC-Dielen  
ohne Staplertaschen



### 15stufiger Treppenaufgang mit 1m Antrittspodest 3,0 kN/m<sup>2</sup>

### 2,44 m Podest Verkehrslast 3,0 kN/m<sup>2</sup>

Ausstattung: 1x Treppe 15-stufig für Containerhöhe 2800 mm  
als Antrittstreppe in Systembauweise  
2x Treppengeländer 14/15-stufig in Systembauweise  
1x Podest 1090 x 1090 mm in Systembauweise  
1x Podestgeländer 1090 x 1000 mm in Systembauweise  
2x Stütze für Treppe 15-stufig in Systembauweise  
5x Maschinenschraubensatz



1x Podest 2438 x 1090 mm in Systembauweise  
1x Podestgeländer 2438 x 1000mm in Systembauweise  
2x Dreieckstütze für Podestbreite 1090 mm in Systemb.  
2x Spannhaken Dreieckskonsole zur  
Dreieckskonsolebefestigung an Containerecke in  
Systembauweise  
5x Maschinenschraubensatz



Seite 28 von 126

#### ■ HORI

Eine Marke der TTD Modulbau GmbH  
Zum Weißen Rain 5 • 63571 Gelnhausen  
Tel.: 0 60 51-96 44 77 • Fax: 0 60 51-96 44 75  
www.hori.de • info@hori.de

#### ■ Geschäftsführer

Florian Reinhardt • Frank Feuerstacke  
Handelsregister: AG Hanau HRB 91547  
USt-IdNr.: DE112614379


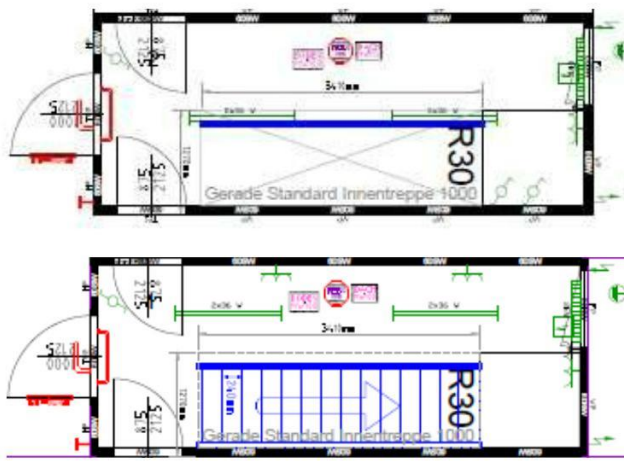
#### ■ Bankverbindung

KBC Bank NV Niederlassung Deutschland  
IBAN: DE22 3052 4400 0000 2850 18  
BIC/SWIFT: KREDEDDXXX



## 20' Treppenturm geschlossen in F-30 von innen nach außen, EG + OG mit Holzterrasse


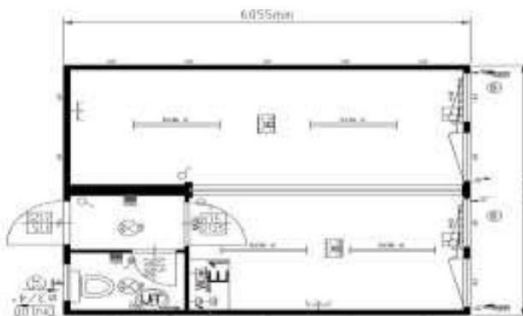
- Rauminnenhöhe: 2.525 mm
- Außenhöhe: 2.800 mm
- Lackierung: RAL 9010 reinweiß
- Innendekor: Beschichtetes Stahlblech Weiß  
Decke Brandschutz-Gipskartonplatten mit beschichtetem Blech, ähnlich RAL9010
- Elektrik: VDE (400V/32A/5-polig) - Deutsche Norm  
CEE-Außensteckdosen im Dachrahmen versenkt, Pos. gemäß Skizze
- Isolierung: Boden/Wand/Dach  
\*Mineralwollisolierung/Steinwollisolierung/Mineralwollisolierung: 100 / 60 / 100 mm
- Ausstattung: 2 Stahlaufentür(en) 1000 x 2125mm - außen aufgehend inkl. Türstopper  
4 Stahlaufentür(en) 875 x 2125mm - innen aufgehend  
2 PVC-Bürofenster je 945 x 1200mm mit Dreh-/Kippbeschlag inkl. PVC-Rollladen, 1030mm Parapethöhe über FOK  
2 E-Konvektor(en) Stiebel Eltron 2kW  
4 Doppellichtbalken 2 x 36W
- Gerade-Holzinnentreppe
  - Doppelsteckdosen, Beleuchtung und Schalter gem. Skizze
  - zementgebundener Bodenspanplatten
  - PVC Bodenbelag grau 1,5mm, R9
  - Staplertaschenabstand: 2.055mm (Standard)
  - Verbindungsmaterial für außen und Innenverkleidungsmaterial in Brandschutzausführung für gerade Innentreppe





## 20' Doppelanlage mit Windfang und Toilette - RIH 2.540 mm inkl. zementg. Boden

- Rauminnenhöhe: 2.540 mm
- Außenhöhe: 2.800 mm
- Lackierung: RAL 9010 reinweiß  
RAL 5010 enzianblau
- Innendekor: weiß (10mm Spanplatte beschichtet)
- Elektrik: VDE (400V/32A/5-polig) - Deutsche Norm  
\* CEE-Außensteckdosen im Dachrahmen versenkt, Pos. gemäß Skizze
- Isolierung: Boden/Wand/Dach  
\*Mineralwollisolierung: 100 / 60 / 100 mm
- Ausstattung: 1 Stahlaufentür(en) 875 x 2125mm - außen aufgehend inkl. Türstopper  
4 PVC-Bürofenster mit Dreh-/Kippbeschlag inkl. PVC-Rollladen  
870mm Parapethöhe über FOK  
2 E-Konvektor(en) Stiebel Eltron 2kW  
1 Frostwächter Stiebel Eltron 500W  
4 Doppellichtbalken 2 x 36W  
1 Nurglasleuchten (n) 25W  
2 Telefondurchführung(en) 15mm  
1 Vorbereitung für Miniküche (ohne Miniküche)  
1 Paneelverstärkung(en) 2.000 mm über FOK
- Sanitärabteil: 1 PVC-Sanitärerfenster mit Milchglas, Kippbeschlag  
1 WC komplett  
1 Handwaschbecken (510 mm) mit Spiegel, Handtuchhalter und 5l Untertischspeicher  
1 Frostwächter Stiebel Eltron 500W  
1 Nurglasleuchte(n) 25W  
1 Druckreduzierventil Zu- und Ablauf im Paneel versenkt, Position und Dimensionen gem. Skizze
- Innentrennwände und Innenraumtüren gem. Skizze
  - Doppelsteckdosen, Beleuchtung und Schalter gem. Skizze
  - zementgebundener Bodenspanplatten
  - PVC Bodenbelag grau mit Sesselleisten
  - Staplertaschenabstand: 2.055mm (Standard)
  - Verbindungsmaterial für außen und innen



### ■ HORI

Eine Marke der TTD Modulbau GmbH  
Zum Weißen Rain 5 • 63571 Gelnhausen  
Tel.: 0 60 51-96 44 77 • Fax: 0 60 51-96 44 75  
www.hori.de • info@hori.de

### ■ Geschäftsführer

Florian Reinhardt • Frank Feuerstacke  
Handelsregister: AG Hanau HRB 91547  
USt-IdNr.: DE112614379

### ■ Bankverbindung

KBC Bank NV Niederlassung Deutschland  
IBAN: DE22 3052 4400 0000 2850 18  
BIC/SWIFT: KREDDE33XXX


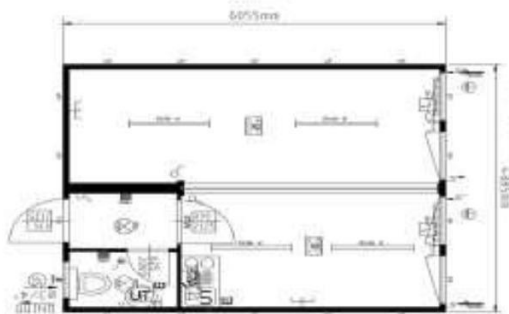


# HORI

Wir schaffen Raum.

## 20' Doppelanlage m. Windfang, Miniküche und Toilette - RIH 2.540 mm inkl. zementg. Boden

- Rauminnenhöhe: 2.540 mm
- Außenhöhe: 2.800 mm
- Lackierung: RAL 9010 reinweiß  
RAL 5010 enzianblau
- Innendekor: weiß (10mm Spanplatte beschichtet)
- Elektrik: VDE (400V/32A/5-polig) - Deutsche Norm  
\* CEE-Außensteckdosen im Dachrahmen versenkt, Pos. gemäß Skizze
- Isolierung: Boden/Wand/Dach  
\*Mineralwollisolierung: 100 / 60 / 100 mm
- Ausstattung: 1 Stahlaufentür(en) 875 x 2125mm - außen aufgehend inkl. Türstopper  
4 PVC-Bürofenster mit Dreh-/Kippbeschlag inkl. PVC-Rollladen 870mm Parapethöhe über FOK  
2 E-Konvektor(en) Stiebel Eltron 2kW  
1 Frostwächter Stiebel Eltron 500W  
4 Doppellichtbalken 2 x 36W  
1 Nurglasleuchten (n) 25W  
2 Telefondurchführung(en) 15mm  
1 Miniküche(n) bestehend aus: 1 Kühlschrank 138 l, 2 Kochplatten, 1 Spüle mit Mischbatterie u.  
5 l Untertischspeicher, montiert.  
1 Paneelverstärkung(en) 2.000 mm über FOK
- Sanitärabteil: 1 PVC-Sanitärfenster mit Milchglas, Kippbeschlag  
1 WC komplett  
1 Handwaschbecken (510 mm) mit Spiegel, Handtuchhalter und 5l Untertischspeicher  
1 Frostwächter Stiebel Eltron 500W  
1 Nurglasleuchte(n) 25W  
1 Druckreduzierventil Zu- und Ablauf im Paneel versenkt, Position und Dimensionen gem. Skizze
- Innentrennwände und Innenraumtüren gem. Skizze
  - Doppelsteckdosen, Beleuchtung und Schalter gem. Skizze
  - zementgebundener Bodenspanplatten
  - PVC Bodenbelag grau mit Sesselleisten
  - Stapeltaschenabstand: 2.055mm (Standard)
  - Verbindungsmaterial für außen und innen




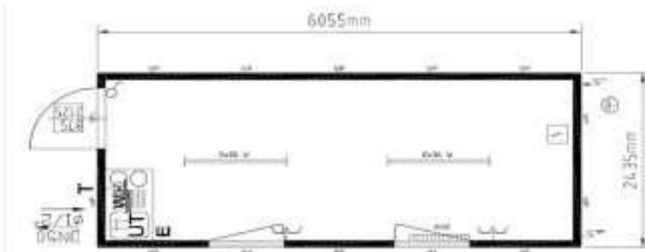


# HORI

Wir schaffen Raum.

## 20' BÜRO- /MANNSCHAFTSCONTAINER mit Miniküche - RIH 2.350 mm

- Rauminnenhöhe: 2.350 mm
- Außenhöhe: 2.591 mm
- Lackierung: RAL 5010 enzianblau
- Innendekor: weiß (10mm Spanplatte beschichtet)
- Elektrik: VDE (400V/32A/5-polig) - Deutsche Norm  
\* CEE-Außensteckdosen im Dachrahmen versenkt, Pos. gemäß Skizze
- Isolierung: Boden/Wand/Dach  
\*Mineralwollisolierung: 60 / 60 / 100 mm
- Ausstattung: 1 Stahlaufentür(en) 875 x 2125mm - außen aufgehend inkl. Türstopper  
2 PVC-Bürofenster mit Dreh-/Kippbeschlag inkl. PVC-Rollladen  
870mm Parapethöhe über FOK  
1 E-Konvektor(en) Stiebel Eltron 2kW  
2 Doppellichtbalken 2 x 36W  
1 Miniküche(n) bestehend aus: 1 Kühlschrank 138 l, 2 Kochplatten, 1 Spüle mit Mischbatterie u.  
5 l Untertischspeicher, montiert.flexibles Kabelsystem  
1 Druckreduzierventil Zu- und Ablauf im Paneel versenkt, Position und Dimensionen gem. Skizze
- Innentrennwände und Innenraumtüren gem. Skizze
  - Doppelsteckdosen, Beleuchtung und Schalter gem. Skizze
  - zementgebundener Bodenspanplatten
  - PVC Bodenbelag grau mit Sesselleisten
  - Staplertaschenabstand: 2.055mm (Standard)



### ■ HORI

Eine Marke der TTD Modulbau GmbH  
Zum Weißen Rain 5 • 63571 Gelnhausen  
Tel.: 0 60 51-96 44 77 • Fax: 0 60 51-96 44 75  
www.hori.de • info@hori.de

### ■ Geschäftsführer

Florian Reinhardt • Frank Feuerstacke  
Handelsregister: AG Hanau HRB 91547  
USt-IdNr.: DE112614379

### ■ Bankverbindung

KBC Bank NV Niederlassung Deutschland  
IBAN: DE22 3052 4400 0000 2850 18  
BIC/SWIFT: KREDEDDXXX





# HORI

Wir schaffen Raum.

## 20' BÜRO- /MANNSCHAFTSCONTAINER mit Toilette und Miniküche - RIH 2.350 mm

- Rauminnenhöhe: 2.350 mm
- Außenhöhe: 2.591 mm
- Lackierung: RAL 5010 enzianblau
- Innendekor: weiß (10mm Spanplatte beschichtet)
- Elektrik: VDE (400V/32A/5-polig) - Deutsche Norm  
\* CEE-Außensteckdosen im Dachrahmen versenkt, Pos. gemäß Skizze
- Isolierung: Boden/Wand/Dach  
\*Mineralwollisolierung: 60 / 60 / 100 mm
- Ausstattung: 1 Stahlaufentür(en) 875 x 2125mm - außen aufgehend inkl. Türstopper  
2 PVC-Bürofenster mit Dreh-/Kippbeschlag inkl. PVC-Rollläden  
870mm Parapethöhe über FOK  
1 E-Konvektor(en) Stiebel Eltron 2kW  
2 Doppellichtbalken 2 x 36W  
1 Miniküche(n) bestehend aus: 1 Kühlschrank 138 l, 2 Kochplatten, 1 Spüle mit Mischbatterie u.  
5 l Untertischspeicher, montiert.flexibles Kabelsystem
- Sanitärabteil: 1 PVC-Sanitärfenster mit Milchglas, Kippbeschlag  
1 WC komplett  
1 Handwaschbecken (510 mm) mit Spiegel, Handtuchhalter und 5l Untertischspeicher  
1 Frostwächter Stiebel Eltron 500W  
1 Nurglasleuchte(n) 25W  
1 Druckreduzierventil Zu- und Ablauf im Paneel versenkt, Position und Dimensionen gem. Skizze
- Innentrennwände und Innenraumtüren gem. Skizze
  - Doppelsteckdosen, Beleuchtung und Schalter gem. Skizze
  - zementgebundener Bodenspanplatten
  - PVC Bodenbelag grau mit Sesselleisten
  - Staplertaschenabstand: 2.055mm (Standard)




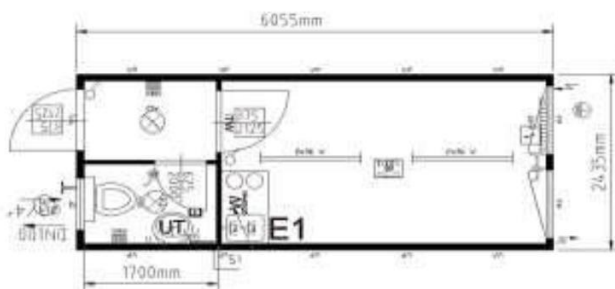


# HORI

Wir schaffen Raum.

## 20' BÜRO- /MANNSCHAFTSCONTAINER mit Toilette - RIH 2.540 mm

- Rauminnenhöhe: 2.540 mm
- Außenhöhe: 2.800 mm
- Lackierung: RAL 9010 reinweiß  
RAL 5010 enzianblau
- Innendekor: weiß (10mm Spanplatte beschichtet)
- Elektrik: VDE (400V/32A/5-polig) - Deutsche Norm  
\* CEE-Außensteckdosen im Dachrahmen versenkt, Pos. gemäß Skizze
- Isolierung: Boden/Wand/Dach  
\*Mineralwollisolierung: 100 / 60 / 100 mm
- Ausstattung: 1 Stahlaufentür(en) 875 x 2125mm - außen aufgehend inkl. Türstopper  
2 PVC-Bürofenster mit Dreh-/Kippbeschlag inkl. PVC-Rollladen  
870mm Parapethöhe über FOK  
1 E-Konvektor(en) Stiebel Eltron 2kW  
2 Doppellichtbalken 2 x 36W  
1 Miniküche(n) bestehend aus: 1 Kühlschrank 138 l, 2 Kochplatten, 1 Spüle mit Mischbatterie u.  
5 l Untertischspeicher, montiert.flexibles Kabelsystem
- Sanitärabteil: 1 PVC-Sanitärfenster mit Milchglas, Kippbeschlag  
1 WC komplett  
1 Handwaschbecken (510 mm) mit Spiegel, Handtuchhalter und 5l Untertischspeicher  
1 Frostwächter Stiebel Eltron 500W  
1 Nurglasleuchte(n) 25W  
1 Druckreduzierventil Zu- und Ablauf im Paneel versenkt, Position und Dimensionen gem. Skizze
- Innentrennwände und Innenraumtüren gem. Skizze
  - Doppelsteckdosen, Beleuchtung und Schalter gem. Skizze
  - zementgebundener Bodenspanplatten
  - PVC Bodenbelag grau mit Sesselleisten
  - Staplertaschenabstand: 2.055mm (Standard)



■ **HORI**

Eine Marke der TTD Modulbau GmbH  
Zum Weißen Rain 5 • 63571 Gelnhausen  
Tel.: 0 60 51-96 44 77 • Fax: 0 60 51-96 44 75  
www.hori.de • info@hori.de

■ **Geschäftsführer**

Florian Reinhardt • Frank Feuerstacke  
Handelsregister: AG Hanau HRB 91547  
USt-IdNr.: DE112614379

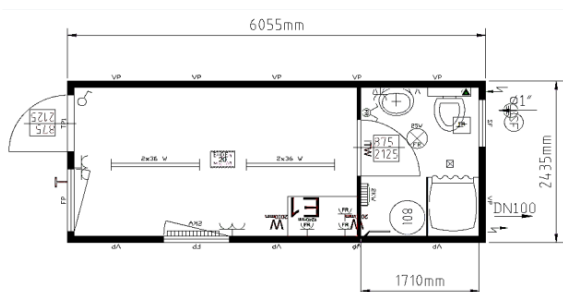
■ **Bankverbindung**

KBC Bank NV Niederlassung Deutschland  
IBAN: DE22 3052 4400 0000 2850 18  
BIC/SWIFT: KREDDEDDXXX



## 20' BÜRO- /MANNSCHAFTSCONTAINER mit Dusche und Toilette - "Bauleiter-Container"

- Rauminnenhöhe: 2.540 mm
- Außenhöhe: 2.800 mm
- Lackierung: RAL 5010 enzianblau
- Innendekor: weiß (10mm Spanplatte beschichtet)
- Elektrik: VDE (400V/32A/5-polig) - Deutsche Norm  
\* CEE-Außensteckdosen im Dachrahmen versenkt, Pos. gemäß Skizze
- Isolierung: Boden/Wand/Dach  
\*Mineralwollisolierung: 100 / 60 / 100 mm
- Ausstattung: 1 Stahlausentür(en) 875 x 2125mm - außen aufgehend inkl. Türstopper  
2 PVC-Bürofenster mit Dreh-/Kippbeschlag inkl. PVC-Rollläden 870mm Parapethöhe über FOK  
1 E-Konvektor(en) Stiebel Eltron 2kW  
2 Doppellichtbalken 2 x 36W  
1 Vorbereitung für Miniküche (ohne Miniküche)  
1 Paneelverstärkung(en) 2.000 mm über FOK
- Sanitärabteil: 1 PVC-Sanitärfenster mit Milchglas, Kippbeschlag  
1 WC komplett  
1 Handwaschbecken (510 mm) mit Spiegel, Handtuchhalter und 5l Untertischspeicher  
1 GFK-Dusche(n) mit Vorhang  
1 Hängeboiler 80 l, Fabrikat Stiebel Eltron  
1 Heizlüfter 2kW, Fabrikat Stiebel Eltron  
1 Nurglasleuchte(n) 25W  
1 Abluftventilator(en) 120 mm, 180 m³/h  
1 Boden-Gully(s)  
1 Druckreduzierventil Zu- und Ablauf im Paneel versenkt, Position und Dimensionen gem. Skizze
- Innentrennwände und Innenraumtüren gem. Skizze
  - Doppelsteckdosen, Beleuchtung und Schalter gem. Skizze
  - zementgebundener Bodenspanplatten
  - PVC Bodenbelag grau mit Sesselleisten
  - Staplertaschenabstand: 2.055mm (Standard)





# HORI

Wir schaffen Raum.

## 20' Kombi - Container mit Toilette - RIH 2.540 mm

Rauminnenhöhe: 2.540 mm

Außenhöhe: 2.800 mm

Lackierung: RAL 5010 enzianblau

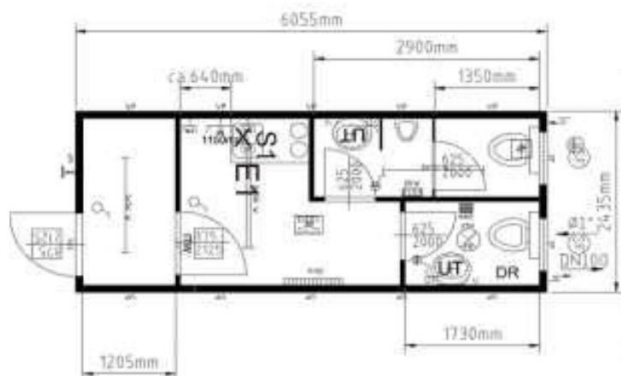
Innendekor: weiß (10mm Spanplatte beschichtet)

Elektrik: VDE (400V/32A/5-polig) - Deutsche Norm  
\* CEE-Außensteckdosen im Dachrahmen versenkt, Pos. gemäß Skizze

Isolierung: Boden/Wand/Dach  
\*Mineralwollisolierung: 100 / 60 / 100 mm

Ausstattung:

- 1 Stahlaufentür(en) 875 x 2125mm - außen aufgehend inkl. Türstopper
- 2 PVC-Sanitärerfenster mit Milchglas, Kippbeschlag
- 1 Doppellichtbalken 2 x 36W
- 2 Lichtbalken 1 x 36W
- 1 Nurglasleuchte(n) 25W
- 1 Vorbereitung für Miniküche (ohne Miniküche)
- 1 E-Konvektor(en) Stiebel Eltron 2kW
- 1 Frostwächter Stiebel Eltron 500W
- 2 WC's komplett
- 2 Handwaschbecken (510 mm) mit Spiegel, Handtuchhalter und 5l Untertischspeicher
- 1 Druckreduzierventil Zu- und Ablauf im Paneel versenkt, Position und Dimensionen gem. Skizze
- Innentrennwände und Innenraumtüren gem. Skizze
- Doppelsteckdosen, Beleuchtung und Schalter gem. Skizze
- zementgebundener Bodenspanplatten
- PVC Bodenbelag grau mit Sesselleisten
- Staplertaschenabstand: 2.055mm (Standard)



### ■ HORI

Eine Marke der TTD Modulbau GmbH  
Zum Weißen Rain 5 • 63571 Gelnhausen  
Tel.: 0 60 51-96 44 77 • Fax: 0 60 51-96 44 75  
www.hori.de • info@hori.de

### ■ Geschäftsführer

Florian Reinhardt • Frank Feuerstacke  
Handelsregister: AG Hanau HRB 91547  
USt-IdNr.: DE112614379

### ■ Bankverbindung

KBC Bank NV Niederlassung Deutschland  
IBAN: DE22 3052 4400 0000 2850 18  
BIC/SWIFT: KREDEDDXXX



# HORI

Wir schaffen Raum.

## 20' SCHWARZ/WEISS - CONTAINER

- Rauminnenhöhe: 2.540 mm
- Außenhöhe: 2.800 mm
- Lackierung: RAL 5010 enzianblau
- Innendekor: weiß (10mm Spanplatte beschichtet)
- Elektrik: VDE (400V/32A/5-polig) - Deutsche Norm  
\* CEE-Außensteckdosen im Dachrahmen versenkt, Pos. gemäß Skizze
- Isolierung: Boden/Wand/Dach  
\*Mineralwollisolierung: 100 / 60 / 100 mm
- Ausstattung: 2 Stahlaufentür(en) 875 x 2125mm - außen aufgehend inkl. Türstopper  
3 PVC-Sanitärerfenster mit Milchglas, Kippbeschlag  
2 Lichtbalken 1 x 36W  
2 Nurglasleuchte(n) 25W  
1 Heizlüfter 2kW, Fabrikat Stiebel Eltron  
1 E-Konvektor(en) Stiebel Eltron 2kW  
1 WC komplett  
1 Handwaschbecken (510 mm) mit Spiegel, Handtuchhalter und 5l Untertischspeicher  
1 GFK-Dusche(n) mit Vorhang  
1 Hängeboiler 80 l, Fabrikat Stiebel Eltron  
1 Abluftventilator(en) 120 mm, 180 m<sup>3</sup>/h  
1 Boden-Gully(s)  
1 Druckreduzierventil Zu- und Ablauf im Paneel versenkt, Position und Dimensionen gem. Skizze
- Innentrennwände und Innenraumtüren gem. Skizze
  - Doppelsteckdosen, Beleuchtung und Schalter gem. Skizze
  - zementgebundener Bodenspanplatten
  - PVC Bodenbelag grau mit Sesselleisten
  - Staplertaschenabstand: 2.055mm (Standard)



### ■ HORI

Eine Marke der TTD Modulbau GmbH  
Zum Weißen Rain 5 • 63571 Gelnhausen  
Tel.: 0 60 51-96 44 77 • Fax: 0 60 51-96 44 75  
www.hori.de • info@hori.de

### ■ Geschäftsführer

Florian Reinhardt • Frank Feuerstacke  
Handelsregister: AG Hanau HRB 91547  
USt-IdNr.: DE112614379

### ■ Bankverbindung

KBC Bank NV Niederlassung Deutschland  
IBAN: DE22 3052 4400 0000 2850 18  
BIC/SWIFT: KREDDE3333

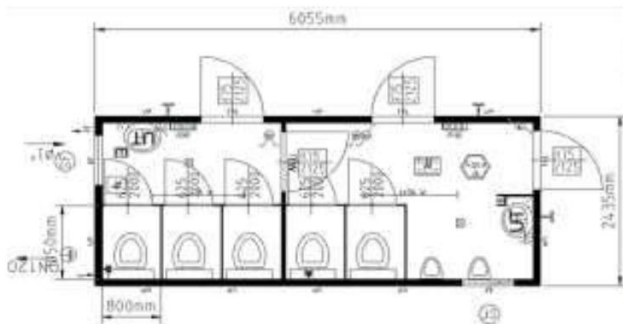


# HORI

Wir schaffen Raum.

## 20' Damen/Herren - WC-CONTAINER

- Rauminnenhöhe: 2.540 mm
- Außenhöhe: 2.800 mm
- Lackierung: RAL 9010 reinweiß  
RAL 5010 enzianblau
- Innendekor: weiß (10mm Spanplatte beschichtet)
- Elektrik: VDE (400V/32A/5-polig) - Deutsche Norm  
\* CEE-Außensteckdosen im Dachrahmen versenkt, Pos. gemäß Skizze
- Isolierung: Boden/Wand/Dach  
\*Mineralwollisolierung: 100 / 60 / 100 mm
- Ausstattung: 3 Stahlaufentür(en) 875 x 2125mm - außen aufgehend inkl. Türstopper  
2 PVC-Sanitärerfenster mit Milchglas, Kippbeschlag  
5 WC-Kabine(n) komplett  
2 Urinalbecken mit Druck-Knopfspüler  
2 Handwaschbecken (510 mm) mit Spiegel, Handtuchhalter  
und 5l Untertischspeicher  
2 Heizlüfter 2kW, Fabrikat Stiebel Eltron  
2 Lichtbalken 1x36 W  
2 Abluftventilator(en) 120 mm, 180 m³/h  
2 Boden-Gully(s)  
1 Druckreduzierventil Zu- und Ablauf im Paneel versenkt, Position und Dimensionen gem. Skizze
- Innentrennwände und Innenraumtüren gem. Skizze
  - zementgebundener Bodenspanplatten
  - PVC-Bodenbelag R10, Step Aqua 1100 an d. Aussenwänden hochgez.
  - Stapeltaschenabstand: 2.055mm (Standard)



■ **HORI**

Eine Marke der TTD Modulbau GmbH  
Zum Weißen Rain 5 • 63571 Gelnhausen  
Tel.: 0 60 51-96 44 77 • Fax: 0 60 51-96 44 75  
www.hori.de • info@hori.de

■ **Geschäftsführer**

Florian Reinhardt • Frank Feuerstacke  
Handelsregister: AG Hanau HRB 91547  
USt-IdNr.: DE112614379

■ **Bankverbindung**

KBC Bank NV Niederlassung Deutschland  
IBAN: DE22 3052 4400 0000 2850 18  
BIC/SWIFT: KREDEDDXXX


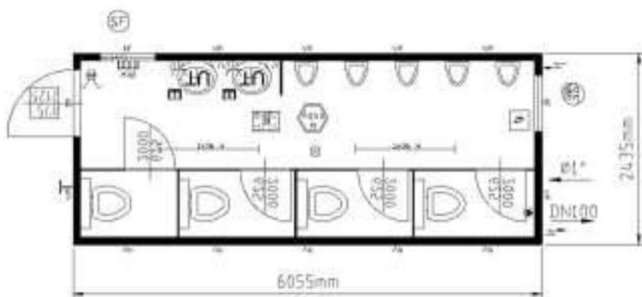


# HORI

Wir schaffen Raum.

## 20' Herren - WC-CONTAINER

- Rauminnenhöhe: 2.540 mm
- Außenhöhe: 2.800 mm
- Lackierung: RAL 5010 enzianblau
- Innendekor: weiß (10mm Spanplatte beschichtet)
- Elektrik: VDE (400V/32A/5-polig) - Deutsche Norm  
\* CEE-Außensteckdosen im Dachrahmen versenkt, Pos. gemäß Skizze
- Isolierung: Boden/Wand/Dach  
\*Mineralwollisolierung: 100 / 60 / 100 mm
- Ausstattung: 1 Stahlaufentür(en) 875 x 2125mm - außen aufgehend inkl. Türstopper  
2 PVC-Sanitärerfenster mit Milchglas, Kippbeschlag  
4 WC-Kabine(n) komplett  
5 Urinalbecken mit Druck-Knopfspüler  
2 Handwaschbecken (510 mm) mit Spiegel, Handtuchhalter und 5l Untertischspeicher  
1 Heizlüfter 2kW, Fabrikat Stiebel Eltron  
2 Lichtbalken 1x36 W  
1 Abluftventilator(en) 120 mm, 180 m³/h  
1 Boden-Gully(s)  
1 Druckreduzierventil Zu- und Ablauf im Paneel versenkt, Position und Dimensionen gem. Skizze
- Innentrennwände und Innenraumtüren gem. Skizze
  - zementgebundener Bodenspanplatten
  - PVC-Bodenbelag R10, Step Aqua 1100 an d. Aussenwänden hochgez.
  - Stapeltaschenabstand: 2.055mm (Standard)



### ■ HORI

Eine Marke der TTD Modulbau GmbH  
Zum Weißen Rain 5 • 63571 Gelnhausen  
Tel.: 0 60 51-96 44 77 • Fax: 0 60 51-96 44 75  
www.hori.de • info@hori.de

### ■ Geschäftsführer

Florian Reinhardt • Frank Feuerstacke  
Handelsregister: AG Hanau HRB 91547  
USt-IdNr.: DE112614379

### ■ Bankverbindung

KBC Bank NV Niederlassung Deutschland  
IBAN: DE22 3052 4400 0000 2850 18  
BIC/SWIFT: KREDEDDXXX

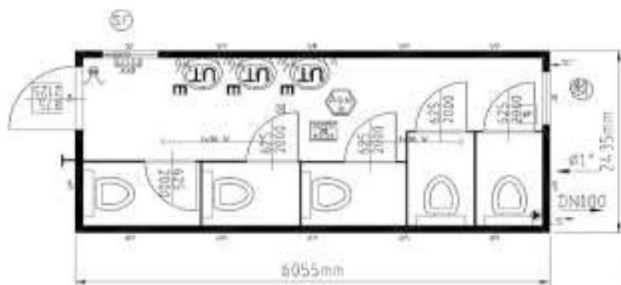


# HORI

Wir schaffen Raum.

## 20' Damen - WC-CONTAINER

- Rauminnenhöhe: 2.540 mm
- Außenhöhe: 2.800 mm
- Lackierung: RAL 5010 enzianblau
- Innendekor: weiß (10mm Spanplatte beschichtet)
- Elektrik: VDE (400V/32A/5-polig) - Deutsche Norm  
\* CEE-Außensteckdosen im Dachrahmen versenkt, Pos. gemäß Skizze
- Isolierung: Boden/Wand/Dach  
\*Mineralwollisolierung: 100 / 60 / 100 mm
- Ausstattung: 1 Stahlaufentür(en) 875 x 2125mm - außen aufgehend inkl. Türstopper  
2 PVC-Sanitärerfenster mit Milchglas, Kippbeschlag  
5 WC-Kabine(n) komplett  
2 Handwaschbecken (510 mm) mit Spiegel, Handtuchhalter und 5l Untertischspeicher  
1 Heizlüfter 2kW, Fabrikat Stiebel Eltron  
2 Lichtbalken 1x36 W  
1 Abluftventilator(en) 120 mm, 180 m³/h  
1 Boden-Gully(s)  
1 Druckreduzierventil Zu- und Ablauf im Paneel versenkt, Position und Dimensionen gem. Skizze
- Innentrennwände und Innenraumtüren gem. Skizze
  - zementgebundene Bodenspanplatten
  - PVC-Bodenbelag R10, Step Aqua 1100 an d. Außenwänden hochgez.
  - Stapeltaschenabstand: 2.055mm (Standard)



### ■ HORI

Eine Marke der TTD Modulbau GmbH  
Zum Weißen Rain 5 • 63571 Gelnhausen  
Tel.: 0 60 51-96 44 77 • Fax: 0 60 51-96 44 75  
www.hori.de • info@hori.de

### ■ Geschäftsführer

Florian Reinhardt • Frank Feuerstacke  
Handelsregister: AG Hanau HRB 91547  
USt-IdNr.: DE112614379

### ■ Bankverbindung

KBC Bank NV Niederlassung Deutschland  
IBAN: DE22 3052 4400 0000 2850 18  
BIC/SWIFT: KREDEDDXXX





# HORI

Wir schaffen Raum.

## 20' WC-CONTAINER für Ü3-Kinder - RIH 2.540 mm

Rauminnenhöhe: 2.540 mm

Außenhöhe: 2.800 mm

Lackierung: RAL9010 Reinweiß

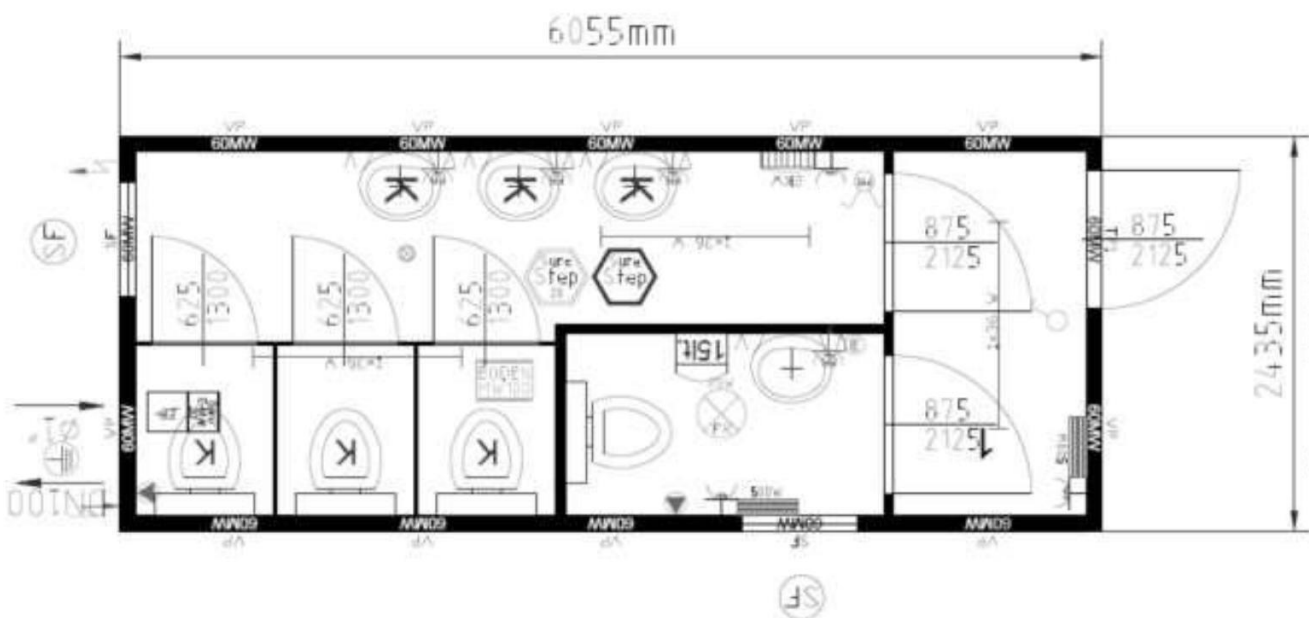
Innendekor: weiß (10mm Spanplatte beschichtet)

Elektrik: VDE (400V/32A/5-polig) - Deutsche Norm  
\* CEE-Außensteckdosen im Dachrahmen versenkt, Pos. gemäß Skizze

Isolierung: Boden/Wand/Dach  
\*Mineralwollisolierung: 100 / 60 / 100 mm

Ausstattung:

- 1 Stahlaußentür(en) 875 x 2125mm - außen aufgehend inkl. Türstopper
- 3 Stk. Innentüre WC-Trennwand 625 x 1300mm inkl. Einklemmschutz
- 2 PVC-Sanitärerfenster mit Milchglas, Kippbeschlag
- 1 Stk. WC-Kabine inkl. Toilette und Papierrollenhalter
- 3 Stk. Kinder-WC
- 4 Handwaschbecken (500 mm) mit Spiegel, Papierspender und 15l Übertischspeicher
- 1 Heizlüfter 2kW, Fabrikat Stiebel Eltron
- 2 Stk.E-Konvektor500W
- 1 Stk.Nurglasleuchte25W
- 3 Lichtbalken 1x36 W
- 2 Abluftventilator(en) 120 mm, 170 m³/h
- 1 Boden-Gully(s)
- 1 Druckreduzierventil Zu- und Ablauf im Paneel versenkt, Position und Dimensionen gem. Skizze
- Innentrennwände und Innenraumtüren gem. Skizze
- zementgebundener Bodenspanplatten
- PVC-Bodenbelag R10/C, SURESTEP 2mm an d. Aussenwänden hochgez.
- Staplertaschenabstand: 2.055mm (Standard)



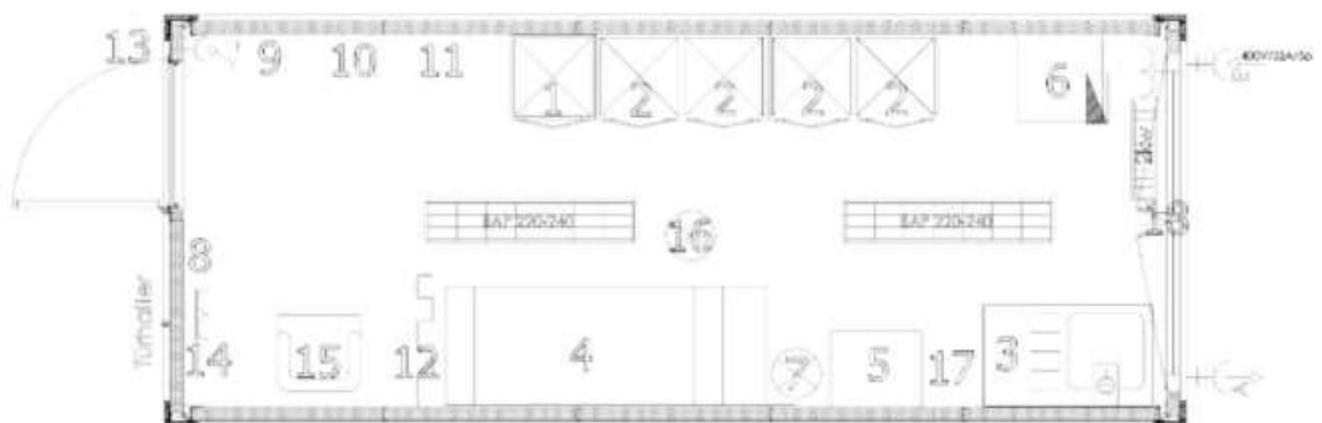


# HORI

Wir schaffen Raum.

## 20' SANITÄTSCONTAINER - RIH 2.540 mm

- Rauminnenhöhe: 2.540 mm
- Außenhöhe: 2.800 mm
- Lackierung: RAL9010 Reinweiß , Rahmen RAL 5010 enzianblau
- Innendekor: weiß (10mm Spanplatte beschichtet)
- Elektrik: VDE (400V/32A/5-polig) - Deutsche Norm  
\* CEE-Außensteckdosen im Dachrahmen versenkt, Pos. gemäß Skizze
- Isolierung: Boden/Wand/Dach  
PU-Isolierung: 100 / 80 / 100 mm
- Ausstattung:
1. Wandschrank für Trage
  2. Wandschränke für Erste-Hilfe-Materialien und Zubehör
  3. Spülenschrank mit 5 Liter-Untertischboiler
  4. Ruheleie
  5. Universaltisch mit Schublade
  6. Kühlschrank
  7. Infusionsständer
  8. Augenspülstation
  9. Erste-Hilfekoffer
  10. Beschilderung „Anleitung zur Erste-Hilfe“
  11. Verbrennungsset
  12. Bettschirm / Paravent
  13. Außenkennzeichnung Erste-Hilfe usw.
  14. Schleifkorbtrage mit Abseilspinne
  15. Polster- / Besucherstuhl
  16. Hocker
  17. Abfalleimer / Abwurfbehälter
  18. Sichtschutzfolie an den Fenstern
- Innentrennwände und Innenraumtüren gem. Skizze
  - zementgebundene Bodenspanplatten
  - PVC-Bodenbelag - Stapeltaschenabstand: 1.200mm (Standard)





# HORI

Wir schaffen Raum.

## 10' Damen/Herren - WC-CONTAINER

- Rauminnenhöhe: 2.540 mm
- Außenhöhe: 2.800 mm
- Lackierung: RAL 9010 reinweiß  
RAL 5010 enzianblau
- Innendekor: weiß (10mm Spanplatte beschichtet)
- Elektrik: VDE (400V/32A/5-polig) - Deutsche Norm  
\* CEE-Außensteckdosen im Dachrahmen versenkt, Pos. gemäß Skizze
- Isolierung: Boden/Wand/Dach  
\*Mineralwollisolierung: 100 / 60 / 100 mm
- Ausstattung: 2 Stahlaufentür(en) 875 x 2125mm - außen aufgehend inkl. Türstopper  
2 PVC-Sanitärerfenster mit Milchglas, Kippbeschlag  
2 WC-Kabine(n) komplett  
1 Urinalbecken mit Druck-Knopfspüler  
2 Handwaschbecken (510 mm) mit Spiegel, Handtuchhalter und 5l Untertischspeicher  
2 Heizlüfter 2kW, Fabrikat Stiebel Eltron  
2 Lichtbalken 1x36 W  
2 Abluftventilator(en) 120 mm, 180 m³/h  
2 Boden-Gully(s)  
1 Druckreduzierventil Zu- und Ablauf im Paneel versenkt, Position und Dimensionen gem. Skizze
- Innentrennwände und Innenraumtüren gem. Skizze
  - zementgebundener Bodenspanplatten
  - PVC-Bodenbelag R10, Step Aqua 1100 an d. Aussenwänden hochgez.
  - Stapeltaschenabstand: 2.055mm (Standard)



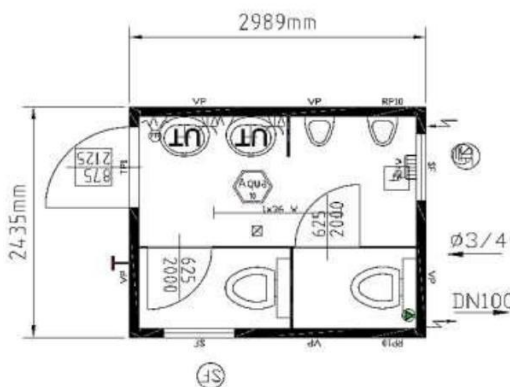


# HORI

Wir schaffen Raum.

## 10' Herren - WC-CONTAINER - RIH 2.350 mm

- Rauminnenhöhe: 2.350 mm
- Außenhöhe: 2.800 mm
- Lackierung: RAL 5010 enzianblau
- Innendekor: weiß (10mm Spanplatte beschichtet)
- Elektrik: VDE (400V/32A/5-polig) - Deutsche Norm  
\* CEE-Außensteckdosen im Dachrahmen versenkt, Pos. gemäß Skizze
- Isolierung: Boden/Wand/Dach  
\*Mineralwollisolierung: 100 / 60 / 100 mm
- Ausstattung:
- 1 Stahlaufentür(en) 875 x 2125mm - außen aufgehend inkl. Türstopper
  - 2 PVC-Sanitärerfenster mit Milchglas, Kippbeschlag
  - 2 WC-Kabine(n) komplett
  - 2 Urinalbecken mit Druck-Knopfspüler
  - 2 Handwaschbecken (510 mm) mit Spiegel, Handtuchhalter und 5l Untertischspeicher
  - 1 Heizlüfter 2kW, Fabrikat Stiebel Eltron
  - 1 Lichtbalken 1x36 W
  - 1 Abluftventilator(en) 120 mm, 180 m³/h
  - 1 Boden-Gully(s)
  - 1 Druckreduzierventil Zu- und Ablauf im Paneel versenkt, Position und Dimensionen gem. Skizze
  - Innentrennwände und Innenraumtüren gem. Skizze
  - zementgebundener Bodenspanplatten
  - PVC-Bodenbelag R10, Step Aqua 1100 an d. Aussenwänden hochgez.
  - Stapeltaschenabstand: 2.055mm (Standard)



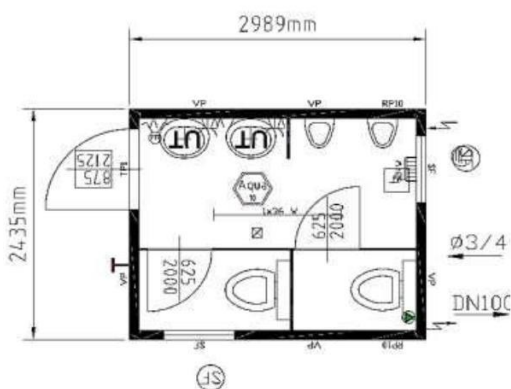


# HORI

Wir schaffen Raum.

## 10' Herren - WC-CONTAINER - RIH 2.540 mm

- Rauminnenhöhe: 2.540 mm
- Außenhöhe: 2.800 mm
- Lackierung: RAL 5010 enzianblau
- Innendekor: weiß (10mm Spanplatte beschichtet)
- Elektrik: VDE (400V/32A/5-polig) - Deutsche Norm  
\* CEE-Außensteckdosen im Dachrahmen versenkt, Pos. gemäß Skizze
- Isolierung: Boden/Wand/Dach  
\*Mineralwollisolierung: 100 / 60 / 100 mm
- Ausstattung:
- 1 Stahlausentür(en) 875 x 2125mm - außen aufgehend inkl. Türstopper
  - 2 PVC-Sanitärerfenster mit Milchglas, Kippbeschlag
  - 2 WC-Kabine(n) komplett
  - 2 Urinalbecken mit Druck-Knopfspüler
  - 2 Handwaschbecken (510 mm) mit Spiegel, Handtuchhalter und 5l Untertischspeicher
  - 1 Heizlüfter 2kW, Fabrikat Stiebel Eltron
  - 1 Lichtbalken 1x36 W
  - 1 Abluftventilator(en) 120 mm, 180 m³/h
  - 1 Boden-Gully(s)
  - 1 Druckreduzierventil Zu- und Ablauf im Paneel versenkt, Position und Dimensionen gem. Skizze
  - Innentrennwände und Innenraumtüren gem. Skizze
  - zementgebundener Bodenspanplatten
  - PVC-Bodenbelag R10, Step Aqua 1100 an d. Aussenwänden hochgez.
  - Stapeltaschenabstand: 2.055mm (Standard)



### ■ HORI

Eine Marke der TTD Modulbau GmbH  
Zum Weißen Rain 5 • 63571 Gelnhausen  
Tel.: 0 60 51-96 44 77 • Fax: 0 60 51-96 44 75  
www.hori.de • info@hori.de

### ■ Geschäftsführer

Florian Reinhardt • Frank Feuerstacke  
Handelsregister: AG Hanau HRB 91547  
USt-IdNr.: DE112614379

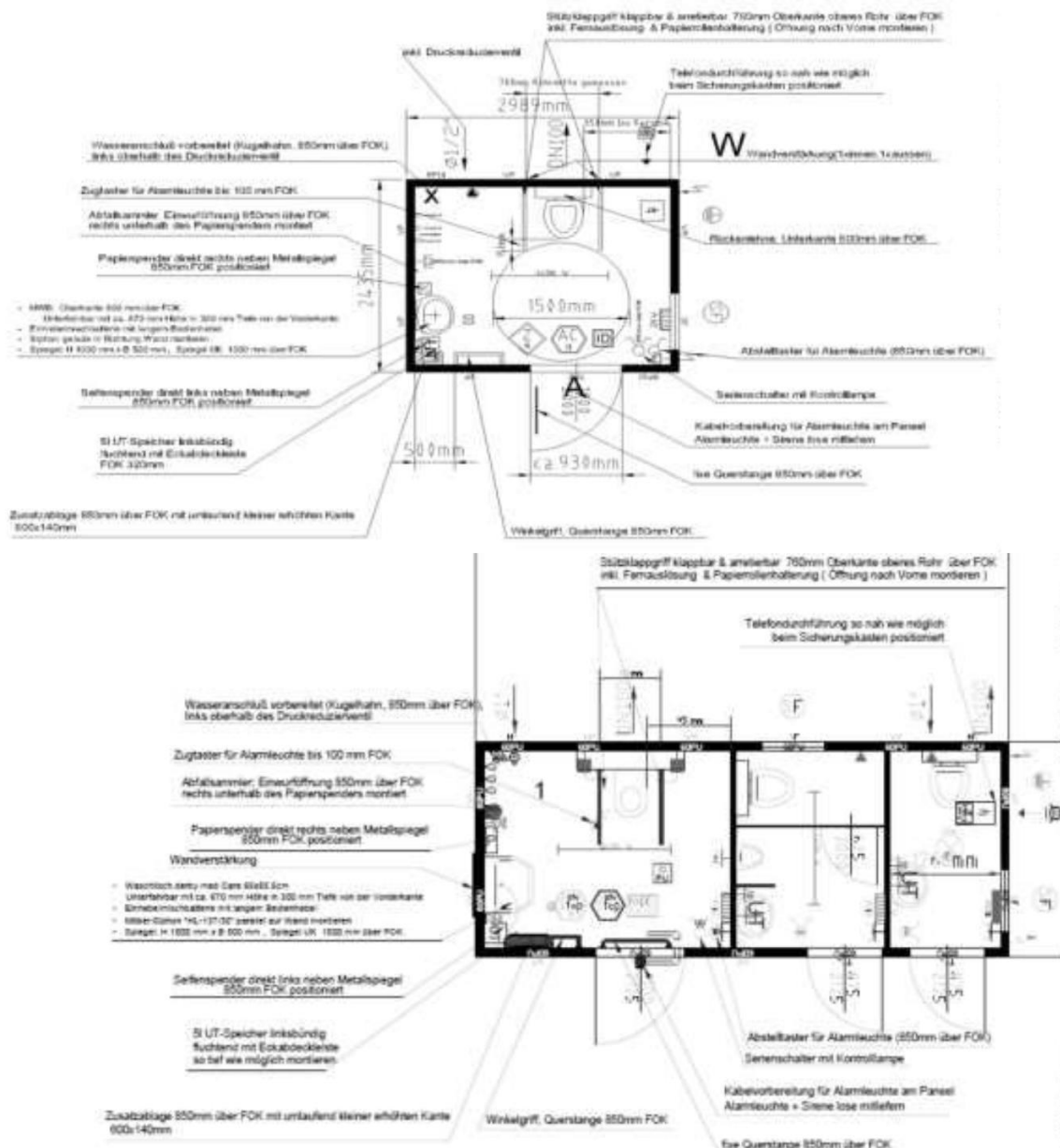
### ■ Bankverbindung

KBC Bank NV Niederlassung Deutschland  
IBAN: DE22 3052 4400 0000 2850 18  
BIC/SWIFT: KREDEDDXXX



## 10' / 20' WC-CONTAINER barrierefrei "zertifiziert n. DIN 18040-1:2010-10

- Rauminnenhöhe: 2.540 mm
- Außenhöhe: 2.800 mm
- Lackierung: RAL 9010 reinweiß
- Innendekor: RAL 9010 reinweiß (Stahlblech beschichtet)
- Elektrik: VDE (400V/32A/5-polig) - Deutsche Norm  
\* CEE-Außensteckdosen im Dachrahmen versenkt, Pos. gemäß Skizze
- Isolierung: Paneele: 60mm PU-Schäumung (Polyurethan)  
Boden/Dach: 100/100 mm Mineralwolle
- Ausstattung: gem. DIN 18040-1 (umfangreiche Ausstattungsliste auf Wunsch erhältlich)



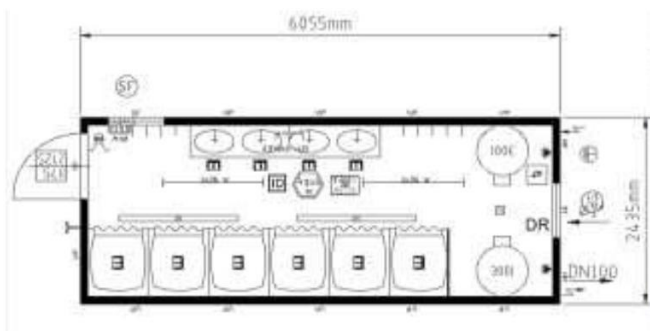


# HORI

Wir schaffen Raum.

## 20' DUSCHCONTAINER

- Rauminnenhöhe: 2.540 mm
- Außenhöhe: 2.800 mm
- Lackierung: RAL 5010 enzianblau
- Innendekor: RAL 9010 reinweiß (Stahlblech beschichtet)
- Elektrik: VDE (400V/32A/5-polig) - Deutsche Norm  
\* CEE-Außensteckdosen im Dachrahmen versenkt, Pos. gemäß Skizze
- Isolierung: Paneele: 60mm PU-Schäumung (Polyurethan)  
Boden/Dach: 100 mm Mineralwolle
- Ausstattung:
- 1 Stahlaufentür(en) 875 x 2125mm - außen aufgehend inkl. Türstopper
  - 2 PVC-Sanitärerfenster mit Milchglas, Kippbeschlag
  - 2 Kleiderhakenleiste(n), montiert
  - 1 GFK-Waschrinne 2400 mm mit 4 Handwaschbecken
  - 6 GFK-Dusche(n) mit Vorhang
  - 2 Standboiler 300 l, Fabrikat Austria Email  
(Entleerungsventil durch den Boden)
  - 1 Heizlüfter 2kW, Fabrikat Stiebel Eltron
  - 2 Lichtbalken 1 x 36W
  - 2 Abluftventilator(en) 120 mm, 180 m<sup>3</sup>/h
  - 2 Boden-Entwässerungsrinne(n) 1500 mm
  - 1 Druckreduzierventil Zu- und Ablauf im Paneel versenkt, Position und Dimensionen gem. Skizze
  - zementgebundener Bodenspanplatten
  - PVC Bodenbelag grau mit Sesselleisten
  - Staplertaschenabstand: 2.055mm (Standard)



### ■ HORI

Eine Marke der TTD Modulbau GmbH  
Zum Weißen Rain 5 • 63571 Gelnhausen  
Tel.: 0 60 51-96 44 77 • Fax: 0 60 51-96 44 75  
www.hori.de • info@hori.de

### ■ Geschäftsführer

Florian Reinhardt • Frank Feuerstacke  
Handelsregister: AG Hanau HRB 91547  
USt-IdNr.: DE112614379


### ■ Bankverbindung

KBC Bank NV Niederlassung Deutschland  
IBAN: DE22 3052 4400 0000 2850 18  
BIC/SWIFT: KREDDE33XXX



## 20' PU-STANDARD SANITÄRCONTAINER "25 Personen" - RIH 2.540 mm

- Rauminnenhöhe: 2.540 mm
- Außenhöhe: 2.800 mm
- Lackierung: RAL 9010 reinweiß  
RAL 5010 enzianblau
- Innendekor: RAL 9010 reinweiß (Stahlblech beschichtet)
- Elektrik: VDE (400V/32A/5-polig) - Deutsche Norm  
\* CEE-Außensteckdosen im Dachrahmen versenkt, Pos. gemäß Skizze
- Isolierung: Paneele: 60mm PU-Schäumung (Polyurethan)  
Boden/Dach: 100 mm Mineralwolle
- Ausstattung:
- 1 Stahlaufentür(en) 875 x 2125mm - außen aufgehend inkl. Türstopper
  - 3 PVC-Sanitärerfenster mit Milchglas, Kippbeschlag
  - 1 Kleiderhakenleiste(n), montiert
  - 2 WC-Kabine(n) komplett
  - 2 Urinalbecken mit Druck-Knopfspüler
  - 1 Handwaschbecken (510 mm) mit Spiegel, Handtuchhalter und 5l Untertischspeich
  - 1 GFK-Waschrinne 2400 mm mit 4 Handwaschbecken
  - 2 GFK-Dusche(n) mit Vorhang
  - 1 Standboiler 300 l, Fabrikat Austria Email (Entleerungsventil durch den Boden)
  - 2 Heizlüfter 2kW, Fabrikat Stiebel Eltron
  - 2 Lichtbalken 1 x 36W
  - 1 Abluftventilator(en) 120 mm, 180 m³/h
  - 1 Boden-Gully(s)
  - 1 Boden-Entwässerungsrinne(n) 1500 mm
  - 1 Druckreduzierventil Zu- und Ablauf im Paneel versenkt, Position und Dimensionen gem. Skizze
  - Innentrennwände und Innenraumtüren gem. Skizze
  - zementgebundener Bodenspanplatten
  - PVC Bodenbelag grau mit Sesselleisten
  - Staplertaschenabstand: 2.055mm (Standard)








# HORI

Wir schaffen Raum.

## 20' MW-STANDARD SANITÄRCONTAINER "25 Personen" - RIH 2.540 mm

- Rauminnenhöhe: 2.540 mm
- Außenhöhe: 2.800 mm
- Lackierung: RAL 9002 grauweiß
- Innendekor: RAL 9010 reinweiß (Stahlblech beschichtet)
- Elektrik: VDE (400V/32A/5-polig) - Deutsche Norm  
\* CEE-Außensteckdosen im Dachrahmen versenkt, Pos. gemäß Skizze
- Isolierung: Boden/Wand/Dach  
\*Mineralwollisolierung: 100 / 60 / 100 mm
- Ausstattung:
- 1 Stahlaufentür(en) 875 x 2125mm - außen aufgehend inkl. Türstopper
  - 3 PVC-Sanitärerfenster mit Milchglas, Kippbeschlag
  - 1 Kleiderhakenleiste(n), montiert
  - 2 WC-Kabine(n) komplett
  - 2 Urinalbecken mit Druck-Knopfspüler
  - 1 Handwaschbecken (510 mm) mit Spiegel, Handtuchhalter und 5l Untertischspeich
  - 1 GFK-Waschrinne 2400 mm mit 4 Handwaschbecken
  - 2 GFK-Dusche(n) mit Vorhang
  - 1 Standboiler 300 l, Fabrikat Austria Email (Entleerungsventil durch den Boden)
  - 2 Heizlüfter 2kW, Fabrikat Stiebel Eltron
  - 2 Lichtbalken 1 x 36W
  - 1 Abluftventilator(en) 120 mm, 180 m³/h
  - 1 Boden-Gully(s)
  - 1 Boden-Entwässerungsrinne(n) 1500 mm
  - 1 Druckreduzierventil Zu- und Ablauf im Paneel versenkt, Position und Dimensionen gem. Skizze
  - Innentrennwände und Innenraumtüren gem. Skizze
  - zementgebundener Bodenspanplatten
  - PVC Bodenbelag grau mit Sesselleisten
  - Staplertaschenabstand: 2.055mm (Standard)



### ■ HORI

Eine Marke der TTD Modulbau GmbH  
Zum Weißen Rain 5 • 63571 Gelnhausen  
Tel.: 0 60 51-96 44 77 • Fax: 0 60 51-96 44 75  
www.hori.de • info@hori.de

### ■ Geschäftsführer

Florian Reinhardt • Frank Feuerstacke  
Handelsregister: AG Hanau HRB 91547  
USt-IdNr.: DE112614379

### ■ Bankverbindung

KBC Bank NV Niederlassung Deutschland  
IBAN: DE22 3052 4400 0000 2850 18  
BIC/SWIFT: KREDDE33XXX




# HORI

Wir schaffen Raum.

## 20' PU-STANDARD SANITÄRCONTAINER "25 Personen" - RIH 2.350 mm

- Rauminnenhöhe: 2.350 mm
- Außenhöhe: 2.591 mm
- Lackierung: RAL 5010 enzianblau
- Innendekor: RAL 9010 reinweiß (Stahlblech beschichtet)
- Elektrik: VDE (400V/32A/5-polig) - Deutsche Norm  
\* CEE-Außensteckdosen im Dachrahmen versenkt, Pos. gemäß Skizze
- Isolierung: Paneele: 60mm PU-Schäumung (Polyurethan)  
Boden/Dach: 100 mm Mineralwolle
- Ausstattung:
- 1 Stahlaufentür(en) 875 x 2125mm - außen aufgehend inkl. Türstopper
  - 3 PVC-Sanitärerfenster mit Milchglas, Kippbeschlag
  - 2 WC-Kabine(n) komplett
  - 2 Urinalbecken mit Druck-Knopfspüler
  - 1 Handwaschbecken (510 mm) mit Spiegel, Handtuchhalter und 5l Untertischspeich
  - 1 GFK-Waschrinne 2400 mm mit 4 Handwaschbecken
  - 2 GFK-Dusche(n) mit Vorhang
  - 1 Standboiler 300 l, Fabrikat Austria Email (Entleerungsventil durch den Boden)
  - 2 Heizlüfter 2kW, Fabrikat Stiebel Eltron
  - 2 Lichtbalken 1 x 36W
  - 1 Abluftventilator(en) 120 mm, 180 m<sup>3</sup>/h
  - 1 Boden-Gully(s)
  - 1 Boden-Entwässerungsrinne(n) 1500 mm
  - 1 Druckreduzierventil Zu- und Ablauf im Paneel versenkt, Position und Dimensionen gem. Skizze
  - Innentrennwände und Innenraumtüren gem. Skizze
  - zementgebundener Bodenspanplatten
  - PVC Bodenbelag grau mit Sesselleisten
  - Staplertaschenabstand: 2.055mm (Standard)



■ **HORI**

Eine Marke der TTD Modulbau GmbH  
Zum Weißen Rain 5 • 63571 Gelnhausen  
Tel.: 0 60 51-96 44 77 • Fax: 0 60 51-96 44 75  
www.hori.de • info@hori.de

■ **Geschäftsführer**

Florian Reinhardt • Frank Feuerstacke  
Handelsregister: AG Hanau HRB 91547  
USt-IdNr.: DE112614379

■ **Bankverbindung**

KBC Bank NV Niederlassung Deutschland  
IBAN: DE22 3052 4400 0000 2850 18  
BIC/SWIFT: KREDEDDXXX



# HORI

Wir schaffen Raum.

## 10' PU-STANDARD SANITÄRCONTAINER "12 Personen" - RIH 2.540 mm

Rauminnenhöhe: 2.540 mm

Außenhöhe: 2.800 mm

Lackierung: RAL 9010 reinweiß  
RAL 5010 enzianblau

Innendekor: RAL 9010 reinweiß (Stahlblech beschichtet)

Elektrik: VDE (400V/32A/5-polig) - Deutsche Norm  
\* CEE-Außensteckdosen im Dachrahmen versenkt, Pos. gemäß Skizze

Isolierung: Paneele: 60mm PU-Schäumung (Polyurethan)  
Boden/Dach: 100 mm Mineralwolle

Ausstattung: 1 Stahlaufentür(en) 875 x 2125mm - außen aufgehend inkl. Türstopper  
2 PVC-Sanitärerfenster mit Milchglas, Kippbeschlag  
1 WC-Kabine(n) komplett  
1 Urinalbecken mit Druck-Knopfspüler  
1 GFK-Waschrinne 1200 mm mit 2 Handwaschbecken  
1 GFK-Dusche(n) mit Vorhang  
1 Hängeboiler 80 l, Fabrikat Stiebel Eltron  
1 Frostwächter 500 W, Fabrikat Stiebel Eltron  
1 Heizlüfter 2kW, Fabrikat Stiebel Eltron  
2 Lichtbalken 1 x 36W  
1 Abluftventilator(en) 120 mm, 180 m³/h  
2 Boden-Gully(s)  
1 Druckreduzierventil Zu- und Ablauf im Paneel versenkt, Position und Dimensionen gem. Skizze

- Innentrennwände und Innenraumtüren gem. Skizze
- zementgebundener Bodenspanplatten
- PVC Bodenbelag grau mit Sesselleisten
- Stapelertaschenabstand: 2.055mm (Standard)





# HORI

Wir schaffen Raum.

## 10' PU-STANDARD SANITÄRCONTAINER "12 Personen" - RIH 2.350 mm

- Rauminnenhöhe: 2.350 mm
- Außenhöhe: 2.591 mm
- Lackierung: RAL 5010 enzianblau
- Innendekor: RAL 9010 reinweiß (Stahlblech beschichtet)
- Elektrik: VDE (400V/32A/5-polig) - Deutsche Norm  
\* CEE-Außensteckdosen im Dachrahmen versenkt, Pos. gemäß Skizze
- Isolierung: Paneele: 60mm PU-Schäumung (Polyurethan)  
Boden/Dach: 100 mm Mineralwolle
- Ausstattung: 1 Stahlaufentür(en) 875 x 2125mm - außen aufgehend inkl. Türstopper  
2 PVC-Sanitärerfenster mit Milchglas, Kippbeschlag  
1 WC-Kabine(n) komplett  
1 Urinalbecken mit Druck-Knopfspüler  
1 GFK-Waschrinne 1200 mm mit 2 Handwaschbecken  
1 GFK-Dusche(n) mit Vorhang  
1 Hängeboiler 80 l, Fabrikat Stiebel Eltron  
1 Frostwächter 500 W, Fabrikat Stiebel Eltron  
1 Heizlüfter 2kW, Fabrikat Stiebel Eltron  
2 Lichtbalken 1 x 36W  
1 Abluftventilator(en) 120 mm, 180 m³/h  
2 Boden-Gully(s)  
1 Druckreduzierventil Zu- und Ablauf im Paneel versenkt, Position und Dimensionen gem. Skizze
- Innentrennwände und Innenraumtüren gem. Skizze
  - zementgebundener Bodenspanplatten
  - PVC Bodenbelag grau mit Sesselleisten
  - Staplertaschenabstand: 2.055mm (Standard)



■ **HORI**

Eine Marke der TTD Modulbau GmbH  
Zum Weißen Rain 5 • 63571 Gelnhausen  
Tel.: 0 60 51-96 44 77 • Fax: 0 60 51-96 44 75  
www.hori.de • info@hori.de

■ **Geschäftsführer**

Florian Reinhardt • Frank Feuerstacke  
Handelsregister: AG Hanau HRB 91547  
USt-IdNr.: DE112614379

■ **Bankverbindung**

KBC Bank NV Niederlassung Deutschland  
IBAN: DE22 3052 4400 0000 2850 18  
BIC/SWIFT: KREDEDDXXX



# HORI

Wir schaffen Raum.

## 5' WC-BOX

Rauminnenhöhe: 2.200 mm

Außenhöhe: 2.540 mm

Lackierung: RAL 9010 reinweiß  
RAL 5010 enzianblau

Innendekor: RAL 9010 reinweiß (Stahlblech beschichtet)

Elektrik: VDE (400V/32A/5-polig) - Deutsche Norm  
\* CEE-Außensteckdosen im Dachrahmen versenkt, Pos. gemäß Skizze

Isolierung: Paneele: 45mm PU-Schäumung (Polyurethan)  
Boden/Dach: 60/140 mm Mineralwolle

Ausstattung: 1 Stahlausentür(en) 875 x 2125mm - außen aufgehend mit Glasausschnitt 500 x 450 mm  
1 WC komplett  
1 Handwaschbecken (430 mm) mit Spiegel  
1 Beleuchtung(en) 25 W  
1 Frostwächter 500 W, Fabrikat Stiebel Eltron  
1 Abluftventilator(en) 120 mm, 180 m<sup>3</sup>/h  
1 Zu- und Ablauf im Paneel versenkt, Position und Dimensionen gem. Skizze  
- V100 Bodenspanplatten zementgebundener Bodenspanplatten  
- 3mm Alu-Riffelblech  
- S Stapeltaschenabstand: 780mm



### ■ HORI

Eine Marke der TTD Modulbau GmbH  
Zum Weißen Rain 5 • 63571 Gelnhausen  
Tel.: 0 60 51-96 44 77 • Fax: 0 60 51-96 44 75  
www.hori.de • info@hori.de

### ■ Geschäftsführer

Florian Reinhardt • Frank Feuerstacke  
Handelsregister: AG Hanau HRB 91547  
USt-IdNr.: DE112614379

### ■ Bankverbindung

KBC Bank NV Niederlassung Deutschland  
IBAN: DE22 3052 4400 0000 2850 18  
BIC/SWIFT: KREDEDDXXX



## 5' WC-BOX inkl. 5l-Untertischspeicher

Rauminnenhöhe: 2.200 mm

Außenhöhe: 2.540 mm

Lackierung: RAL 9010 reinweiß  
RAL 5010 enzianblau

Innendekor: RAL 9010 reinweiß (Stahlblech beschichtet)

Elektrik: VDE (400V/32A/5-polig) - Deutsche Norm  
\* CEE-Außensteckdosen im Dachrahmen versenkt, Pos. gemäß Skizze

Isolierung: Paneele: 45mm PU-Schäumung (Polyurethan)  
Boden/Dach: 60/140 mm Mineralwolle

Ausstattung: 1 Stahlaufentür(en) 875 x 2125mm - außen aufgehend mit Glasausschnitt 500 x 450 mm  
1 WC komplett  
1 Handwaschbecken (430 mm) mit Spiegel  
und 5l Untertischspeicher  
1 Beleuchtung(en) 25 W  
1 Frostwächter 500 W, Fabrikat Stiebel Eltron  
1 Abluftventilator(en) 120 mm, 180 m³/h  
1 Zu- und Ablauf im Panel versenkt, Position und Dimensionen gem. Skizze  
- V100 Bodenspanplatten zementgebundener Bodenspanplatten  
- 3mm Alu-Riffelblech  
- S Stapeltaschenabstand: 780mm



■ **HORI**

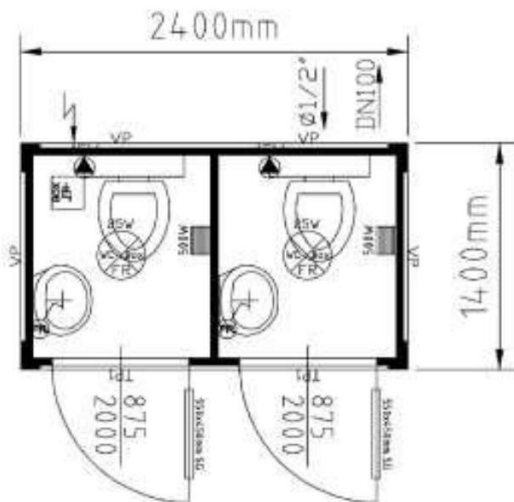
■ **Geschäftsführer**

■ **Bankverbindung**



## 8' DUO-WC-BOX

- Rauminnenhöhe: 2.200 mm  
 Außenhöhe: 2.540 mm  
 Lackierung: RAL 9010 reinweiß  
 RAL 5010 enzianblau  
 Innendekor: RAL 9010 reinweiß (Stahlblech beschichtet)  
 Elektrik: VDE (400V/32A/5-polig) - Deutsche Norm  
 \* CEE-Außensteckdosen im Dachrahmen versenkt, Pos. gemäß Skizze  
 Isolierung: Paneele: 45mm PU-Schäumung (Polyurethan)  
 Boden/Dach: 60/140 mm Mineralwolle  
 Ausstattung: 2 Stahlausentür(en) 875 x 2125mm - außen aufgehend mit Glasausschnitt 500 x 450 mm  
 2 WC komplett  
 2 Handwaschbecken (430 mm) mit Spiegel  
 2 Beleuchtung(en) 25 W  
 2 Frostwächter 500 W, Fabrikat Stiebel Eltron  
 2 Abluftventilator(en) 120 mm, 180 m³/h  
 1 Zu- und Ablauf im Paneel versenkt, Position und Dimensionen gem. Skizze  
 - V100 Bodenspanplatten zementgebundener Bodenspanplatten  
 - 3mm Alu-Riffelblech  
 - S Staplertaschenabstand: 900mm





## 8' DUO-WC-BOX inkl. 5l-Untertischspeicher

Rauminnenhöhe: 2.200 mm

Außenhöhe: 2.540 mm

Lackierung: RAL 9010 reinweiß  
RAL 5010 enzianblau

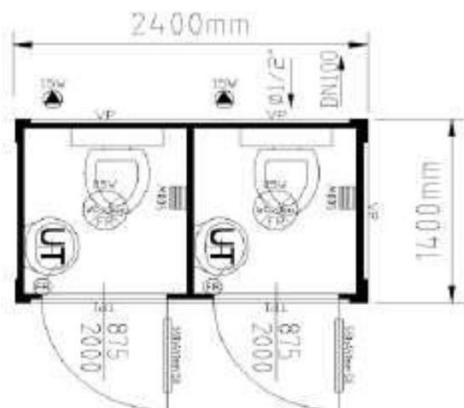
Innendekor: RAL 9010 reinweiß (Stahlblech beschichtet)

Elektrik: VDE (400V/32A/5-polig) - Deutsche Norm  
\* CEE-Außensteckdosen im Dachrahmen versenkt, Pos. gemäß Skizze

Isolierung: Paneele: 45mm PU-Schäumung (Polyurethan)  
Boden/Dach: 60/140 mm Mineralwolle

Ausstattung: 2 Stahlausentür(en) 875 x 2125mm - außen aufgehend mit Glasausschnitt 500 x 450 mm  
2 WC komplett  
2 Handwaschbecken (430 mm) mit Spiegel  
und 5l Untertischspeicher  
2 Beleuchtung(en) 25 W  
2 Frostwächter 500 W, Fabrikat Stiebel Eltron  
2 Abluftventilator(en) 120 mm, 180 m³/h  
1 Zu- und Ablauf im Paneel versenkt, Position und Dimensionen gem. Skizze

- V100 Bodenspanplatten zementgebundener Bodenspanplatten
- 3mm Alu-Riffelblech
- S Stapeltaschenabstand: 900mm





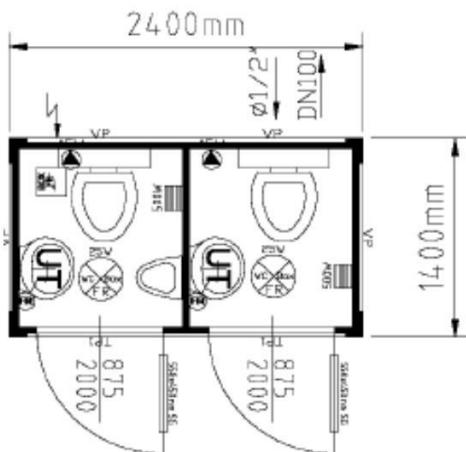


# HORI

Wir schaffen Raum.

## 8' DUO-WC-BOX inkl. 5l-Untertischspeicher und Urinal

- Rauminnenhöhe: 2.200 mm  
Außenhöhe: 2.540 mm  
Lackierung: RAL 5010 enzianblau  
Innendekor: RAL 9010 reinweiß (Stahlblech beschichtet)  
Elektrik: VDE (400V/32A/5-polig) - Deutsche Norm  
\* CEE-Außensteckdosen im Dachrahmen versenkt, Pos. gemäß Skizze  
Isolierung: Paneele: 45mm PU-Schäumung (Polyurethan)  
Boden/Dach: 60/140 mm Mineralwolle  
Ausstattung: 2 Stahlausentür(en) 875 x 2125mm - außen aufgehend mit Glasausschnitt 500 x 450 mm  
2 WC komplett  
1 Urinalbecken mit Druck-Knopfspüler  
2 Handwaschbecken (430 mm) mit Spiegel und 5l Untertischspeicher  
2 Beleuchtung(en) 25 W  
2 Frostwächter 500 W, Fabrikat Stiebel Eltron  
2 Abluftventilator(en) 120 mm, 180 m<sup>3</sup>/h  
1 Zu- und Ablauf im Paneel versenkt, Position und Dimensionen gem. Skizze  
- V100 Bodenspanplatten zementgebundener Bodenspanplatten  
- 3mm Alu-Riffelblech  
- S Stapeltaschenabstand: 900mm



■ **HORI**

Eine Marke der TTD Modulbau GmbH  
Zum Weißen Rain 5 • 63571 Gelnhausen  
Tel.: 0 60 51-96 44 77 • Fax: 0 60 51-96 44 75  
www.hori.de • info@hori.de

■ **Geschäftsführer**

Florian Reinhardt • Frank Feuerstacke  
Handelsregister: AG Hanau HRB 91547  
USt-IdNr.: DE112614379

■ **Bankverbindung**

KBC Bank NV Niederlassung Deutschland  
IBAN: DE22 3052 4400 0000 2850 18  
BIC/SWIFT: KREDDEDDXXX



# HORI

Wir schaffen Raum.

## 8' DUO- BOX WC/DUSCHE

- Rauminnenhöhe: 2.200 mm  
Außenhöhe: 2.540 mm  
Lackierung: RAL 7035 lichtgrau  
RAL 5010 enzianblau  
Innendekor: RAL 9010 reinweiß (Stahlblech beschichtet)  
Elektrik: VDE (400V/32A/5-polig) - Deutsche Norm  
\* CEE-Außensteckdosen im Dachrahmen versenkt, Pos. gemäß Skizze  
Isolierung: Paneele: 45mm PU-Schäumung (Polyurethan)  
Boden/Dach: 60/140 mm Mineralwolle  
Ausstattung: 1 Stahlausentür(en) 875 x 2125mm - außen aufgehend mit Glasausschnitt 500 x 450 mm  
1 WC komplett  
1 GFK-Dusche(n) mit Vorhang  
1 Handwaschbecken (430 mm) mit Spiegel  
1 Hängeboiler 80 l, Fabrikat Stiebel Eltron  
1 Beleuchtung(en) 25 W  
1 Heizlüfter 2kW, Fabrikat Stiebel Eltron  
1 Abluftventilator(en) 120 mm, 180 m³/h  
1 Boden-Gully(s)  
1 Zu- und Ablauf im Paneel versenkt, Position und Dimensionen gem. Skizze  
- V100 Bodenspanplatten zementgebundener Bodenspanplatten  
- 3mm Alu-Riffelblech  
- S Staplertaschenabstand: 900mm



### ■ HORI

Eine Marke der TTD Modulbau GmbH  
Zum Weißen Rain 5 • 63571 Gelnhausen  
Tel.: 0 60 51-96 44 77 • Fax: 0 60 51-96 44 75  
www.hori.de • info@hori.de

### ■ Geschäftsführer

Florian Reinhardt • Frank Feuerstacke  
Handelsregister: AG Hanau HRB 91547  
USt-IdNr.: DE112614379

### ■ Bankverbindung

KBC Bank NV Niederlassung Deutschland  
IBAN: DE22 3052 4400 0000 2850 18  
BIC/SWIFT: KREDEDDXXX



# HORI

Wir schaffen Raum.

## 5' Mover-Box

Außenmaße: 2.200 x 1.600 x 2.445 mm

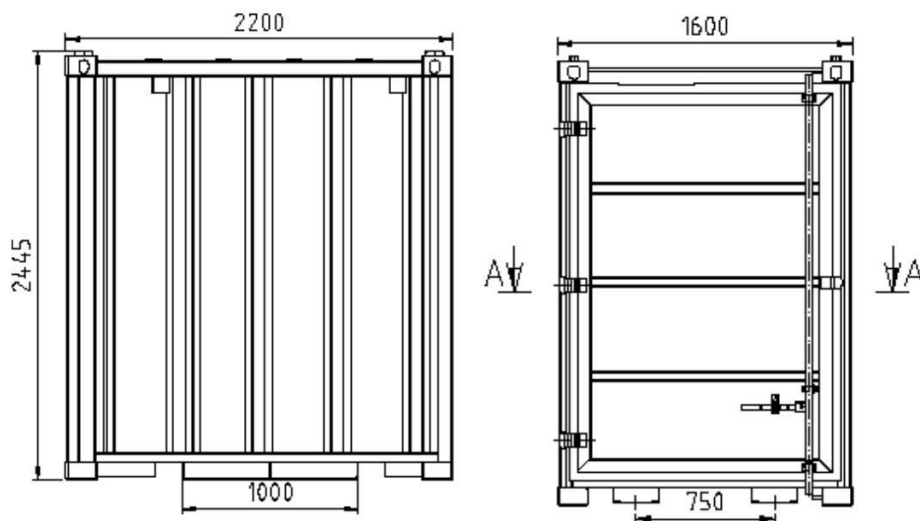
Eigengewicht: 450 kg

Nutzlast: 1.000 kg

Lackierung: RAL 5010 enzianblau

Ausstattung: 1 Flügeltür mit verzinkter Verriegelungsstange  
4 Zwangsbelüftung(en)

- KTL-Grundierung
- Pulverbeschichtung
- Typengeprüft durch "Germanischer Lloyd"
- Stapeltaschenabstand 750 mm
- massiv verschweißte Stahlkonstruktion
- Stahlblechboden 2mm
- Brandbeständigkeit (Intumex-Brandschutzdichtung)



### ■ HORI

Eine Marke der TTD Modulbau GmbH  
Zum Weißen Rain 5 • 63571 Gelnhausen  
Tel.: 0 60 51-96 44 77 • Fax: 0 60 51-96 44 75  
www.hori.de • info@hori.de

### ■ Geschäftsführer

Florian Reinhardt • Frank Feuerstacke  
Handelsregister: AG Hanau HRB 91547  
USt-IdNr.: DE112614379

### ■ Bankverbindung

KBC Bank NV Niederlassung Deutschland  
IBAN: DE22 3052 4400 0000 2850 18  
BIC/SWIFT: KREDEDDXXX

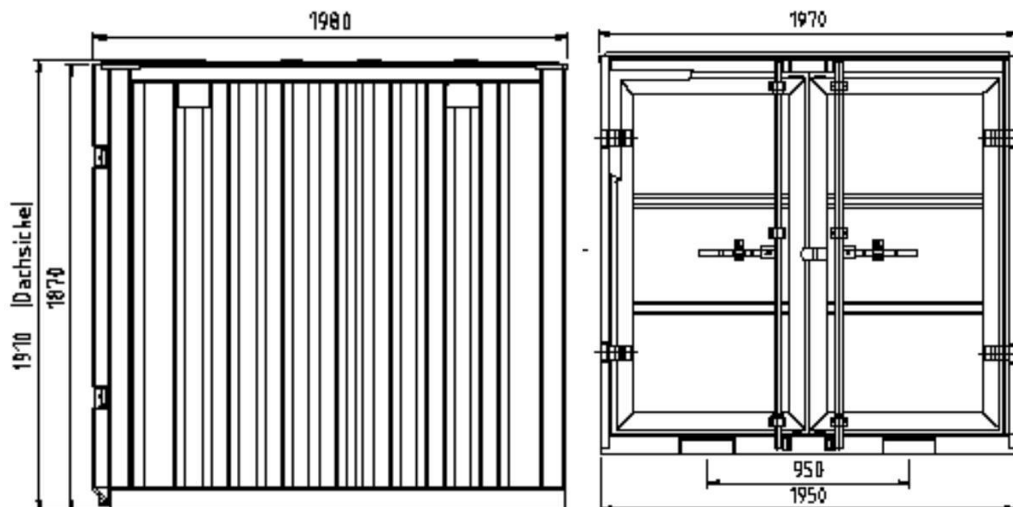


# HORI

Wir schaffen Raum.

## 6' Lagercontainer

- Außenmaße: 1.980 x 1.950 x 1.910 mm
- Eigengewicht: 450 kg
- Nutzlast: 2.000 kg
- Lackierung: RAL 5010 enzianblau
- Ausstattung: 1 Doppelflügeltür(en) mit verzinkten Verriegelungsstange(n)  
4 Zwangsbelüftung(en)
- KTL-Grundierung
  - Pulverbeschichtung
  - Typengeprüft durch "Germanischer Lloyd"
  - Staplertaschenabstand 950 mm
  - massiv verschweißte Stahlkonstruktion
  - Schichtholzboden 20mm





# HORI

Wir schaffen Raum.

## 8' Lagercontainer

Außenmaße: 2.438 x 2.200 x 2.260 mm

Eigengewicht: 630 kg

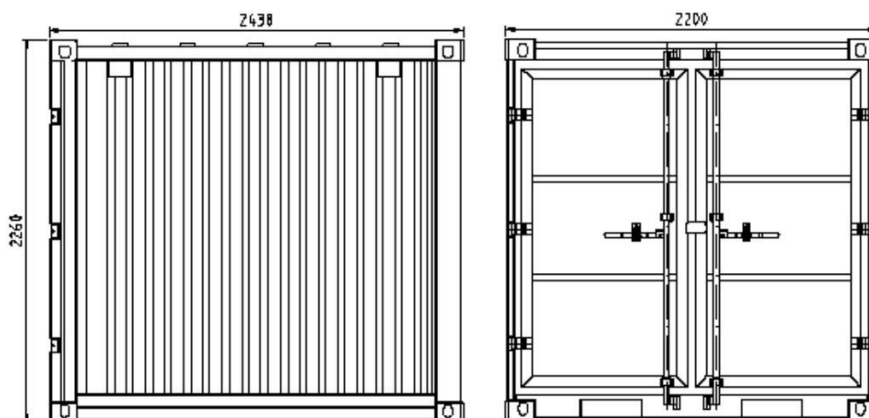
Nutzlast: 3.500 kg

Hebenutzlast: 2.300 kg

Lackierung: RAL 9010 reinweiß  
RAL 5010 enzianblau

Ausstattung: 1 Doppelflügeltür(en) mit verzinkten Verriegelungsstange(n)  
4 Zwangsbelüftung(en)

- KTL-Grundierung
- Pulverbeschichtung
- Typengeprüft durch "Germanischer Lloyd"
- Staplertaschenabstand 950 mm
- massiv verschweißte Stahlkonstruktion
- Schichtholzboden 20mm



■ **HORI**

Eine Marke der TTD Modulbau GmbH  
Zum Weißen Rain 5 • 63571 Gelnhausen  
Tel.: 0 60 51-96 44 77 • Fax: 0 60 51-96 44 75  
www.hori.de • info@hori.de

■ **Geschäftsführer**

Florian Reinhardt • Frank Feuerstacke  
Handelsregister: AG Hanau HRB 91547  
USt-IdNr.: DE112614379

■ **Bankverbindung**

KBC Bank NV Niederlassung Deutschland  
IBAN: DE22 3052 4400 0000 2850 18  
BIC/SWIFT: KREDEDDXXX

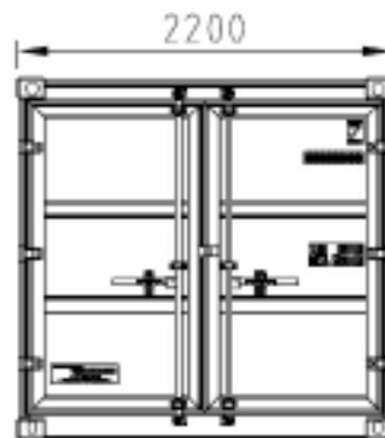
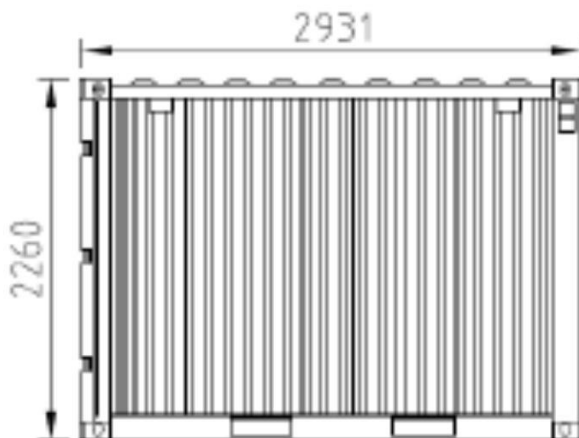


# HORI

Wir schaffen Raum.

## 9' Lagercontainer

- Außenmaße: 2.931 x 2.200 x 2.260 mm
- Eigengewicht: 690 kg
- Nutzlast: 8.500 kg
- Hebenutzlast: 5.600 kg
- Lackierung: RAL 9010 reinweiß  
RAL 5010 enzianblau
- Ausstattung: 1 Doppelflügeltür(en) mit verzinkten Verriegelungsstange(n)  
4 Zwangsbelüftung(en)
- KTL-Grundierung
  - Pulverbeschichtung
  - Typengeprüft durch "Germanischer Lloyd"
  - Staplertaschenabstand 950 mm
  - massiv verschweißte Stahlkonstruktion
  - Schichtholzboden 20mm



■ **HORI**

Eine Marke der TTD Modulbau GmbH  
Zum Weißen Rain 5 • 63571 Gelnhausen  
Tel.: 0 60 51-96 44 77 • Fax: 0 60 51-96 44 75  
www.hori.de • info@hori.de

■ **Geschäftsführer**

Florian Reinhardt • Frank Feuerstacke  
Handelsregister: AG Hanau HRB 91547  
USt-IdNr.: DE112614379

■ **Bankverbindung**

KBC Bank NV Niederlassung Deutschland  
IBAN: DE22 3052 4400 0000 2850 18  
BIC/SWIFT: KREDEDDXXX



# HORI

Wir schaffen Raum.

## 10' Lagercontainer (Optional mit E-Paket)

Außenmaße: 2.991 x 2.438 x 2.591 mm

Eigengewicht: 825 kg

Nutzlast: 10.000 kg

Hebenutzlast: 6.500 kg

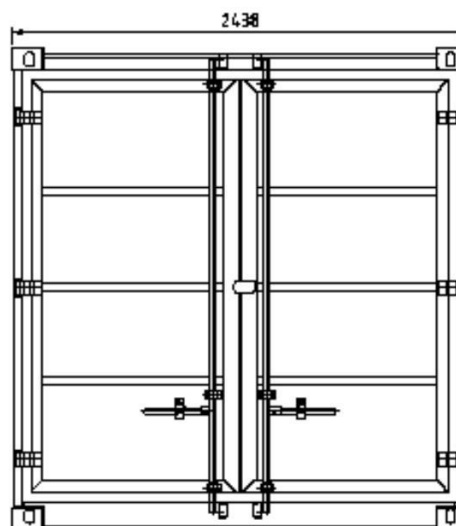
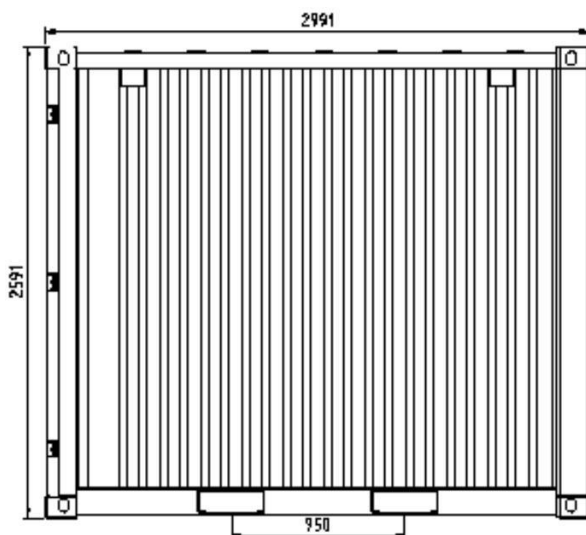
Lackierung: RAL 9010 reinweiß  
RAL 5010 enzianblau

Ausstattung: 1 Doppelflügeltür(en) mit verzinkten Verriegelungsstange(n)  
4 Zwangsbelüftung(en)

- KTL-Grundierung
- Pulverbeschichtung
- Typengeprüft durch "Germanischer Lloyd"
- Staplertaschenabstand 950 mm
- massiv verschweißte Stahlkonstruktion
- Schichtholzboden 20mm

### Optional mit folgender Elektroausstattung:

VDE Norm (400V/32A/5polig)  
Aufputz Feuchtraum Elektrik Position gem. Zeichnung  
Versenkter CEE-Außenanschluss ü. Stecker/Steckdose  
CEE 400V/5polig/32A  
1Stk. Starkstromsteckdose 400V/5polig/16A  
2Stk. Steckdosen 230V  
Aufputz-Feuchtraum Schalter im Türbereich  
1Stk. Einfachlichtbalken 1X36W



### ■ HORI

Eine Marke der TTD Modulbau GmbH  
Zum Weißen Rain 5 • 63571 Gelnhausen  
Tel.: 0 60 51-96 44 77 • Fax: 0 60 51-96 44 75  
www.hori.de • info@hori.de

### ■ Geschäftsführer

Florian Reinhardt • Frank Feuerstacke  
Handelsregister: AG Hanau HRB 91547  
USt-IdNr.: DE112614379

### ■ Bankverbindung

KBC Bank NV Niederlassung Deutschland  
IBAN: DE22 3052 4400 0000 2850 18  
BIC/SWIFT: KREDEDDXXX



# HORI

Wir schaffen Raum.

## 15' Lagercontainer

Außenmaße: 4.550 x 2.200 x 2.260 mm

Eigengewicht: 915 kg

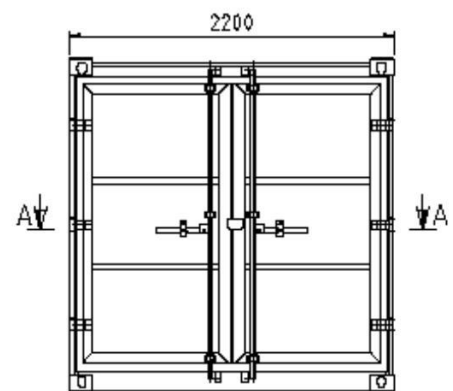
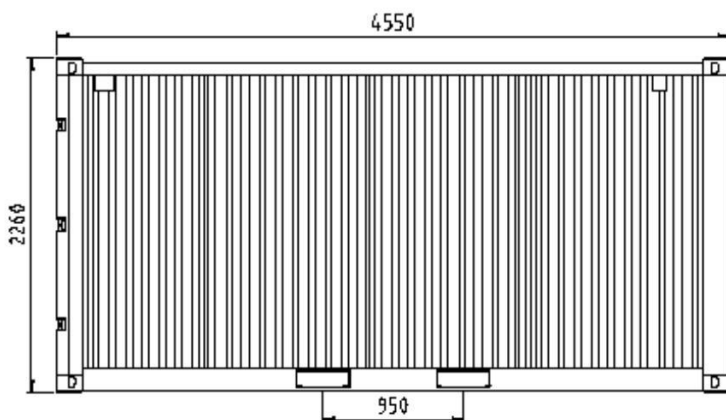
Nutzlast: 5.000 kg

Hebenutzlast: 3.350 kg

Lackierung: RAL 9010 reinweiß  
RAL 5010 enzianblau

Ausstattung: 1 Doppelflügeltür(en) mit verzinkten Verriegelungsstange(n)  
4 Zwangsbelüftung(en)

- KTL-Grundierung
- Pulverbeschichtung
- Typengeprüft durch "Germanischer Lloyd"
- Staplertaschenabstand 2.050 mm
- massiv verschweißte Stahlkonstruktion
- Schichtholzboden 20mm



■ **HORI**

Eine Marke der TTD Modulbau GmbH  
Zum Weißen Rain 5 • 63571 Gelnhausen  
Tel.: 0 60 51-96 44 77 • Fax: 0 60 51-96 44 75  
www.hori.de • info@hori.de

■ **Geschäftsführer**

Florian Reinhardt • Frank Feuerstacke  
Handelsregister: AG Hanau HRB 91547  
USt-IdNr.: DE112614379

■ **Bankverbindung**

KBC Bank NV Niederlassung Deutschland  
IBAN: DE22 3052 4400 0000 2850 18  
BIC/SWIFT: KREDDEDDXXX





## 20' Lagercontainer

Außenmaße: 6.058 x 2.438 x 2.591 mm

Eigengewicht: 1.270 kg

Nutzlast: 10.000 kg

Hebenutzlast: 6.500 kg

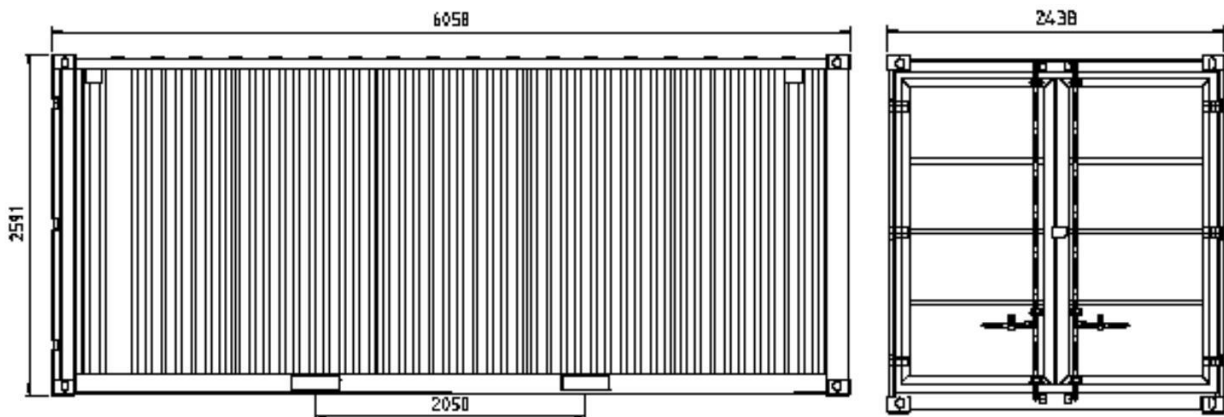
Lackierung: RAL 9010 reinweiß  
RAL 5010 enzianblau

Ausstattung: 1 Doppelflügeltür(en) mit verzinkten Verriegelungsstange(n)  
4 Zwangsbelüftung(en)

KTL-Grundierung  
Pulverbeschichtung  
Typengeprüft durch "Germanischer Lloyd"  
Staplertaschenabstand 950 mm  
massiv verschweißte Stahlkonstruktion  
Schichtholzboden 20mm

### Optional mit folgender Elektroausstattung:

VDE Norm (400V/32A/5polig)  
Aufputz Feuchtraum Elektrik Position gem. Zeichnung  
Versenkter CEE-Außenanschluss ü. Stecker/Steckdose  
CEE 400V/5polig/32A  
1Stk. Starkstromsteckdose 400V/5polig/16A  
2Stk. Steckdosen 230V  
Aufputz-Feuchtraum Schalter im Türbereich  
1Stk. Einfachlichtbalken 1X36W



### ■ HORI

Eine Marke der TTD Modulbau GmbH  
Zum Weißen Rain 5 • 63571 Gelnhausen  
Tel.: 0 60 51-96 44 77 • Fax: 0 60 51-96 44 75  
www.hori.de • info@hori.de

### ■ Geschäftsführer

Florian Reinhardt • Frank Feuerstacke  
Handelsregister: AG Hanau HRB 91547  
USt-IdNr.: DE112614379

### ■ Bankverbindung

KBC Bank NV Niederlassung Deutschland  
IBAN: DE22 3052 4400 0000 2850 18  
BIC/SWIFT: KREDDE33XXX




# HORI

Wir schaffen Raum.

## Vordach klein

Außenmaße:	1.300 x 1.050 mm
Lackierung:	RAL 9010 reinweiß RAL 5010 enzianblau
Charakteristische Schneelast: (am Boden sk)	sk=125kg/m <sup>2</sup>
Windlast Vref:	Vref=25m/s [90km/h]
Montagemöglichkeiten:	Stirnseitig sowie Längsseitig im EG / 1. OG / 2.OG, max. 1 Vordach pro Containerseite!



### ■ HORI

Eine Marke der TTD Modulbau GmbH  
Zum Weißen Rain 5 • 63571 Gelnhausen  
Tel.: 0 60 51-96 44 77 • Fax: 0 60 51-96 44 75  
www.hori.de • info@hori.de

### ■ Geschäftsführer

Florian Reinhardt • Frank Feuerstacke  
Handelsregister: AG Hanau HRB 91547  
USt-IdNr.: DE112614379

### ■ Bankverbindung

KBC Bank NV Niederlassung Deutschland  
IBAN: DE22 3052 4400 0000 2850 18  
BIC/SWIFT: KREDEDDXXX



# HORI

Wir schaffen Raum.

## Vordach groß inkl.2 Stk. Montagekonsolen

Außenmaße:	1.300 x 2.125 mm
Lackierung:	RAL 9010 reinweiß RAL 5010 enzianblau
Charakteristische Schneelast: (am Boden sk)	sk=125kg/m <sup>2</sup>
Windlast Vref:	Vref=25m/s [90km/h]
Montagemöglichkeiten:	Stirnseitig im EG / 1. OG, max. 1 Vordach pro Containerseite!



### ■ HORI

Eine Marke der TTD Modulbau GmbH  
Zum Weißen Rain 5 • 63571 Gelnhausen  
Tel.: 0 60 51-96 44 77 • Fax: 0 60 51-96 44 75  
www.hori.de • info@hori.de

### ■ Geschäftsführer

Florian Reinhardt • Frank Feuerstacke  
Handelsregister: AG Hanau HRB 91547  
USt-IdNr.: DE112614379

### ■ Bankverbindung

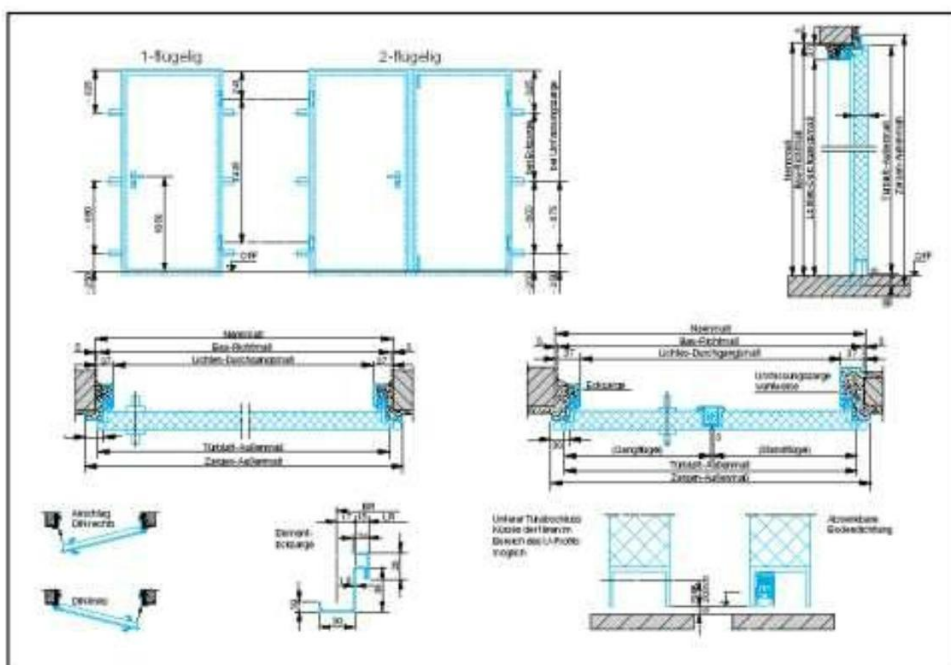
KBC Bank NV Niederlassung Deutschland  
IBAN: DE22 3052 4400 0000 2850 18  
BIC/SWIFT: KREDEDDXXX



## Türen

### Doppelflügeltüre + Zarge 2000 x 2125 mm RAL 9010 außen aufgehend

Außenmaße:	2.000 x 2.125 mm (Alternativ auch andere Abmessungen gemäß Tabelle erhältlich)
Türblatt:	RAL 9010 reinweiß Mineralwolleinlage 0,8mm Blech 3-teilige Bänder Sicherheitsbolzen im Geh- und Standflügel Mittelsprosse Alu EV1
Zarge:	RAL 9010 reinweiß steck-schraubbar inkl. Fixverglasung 550 x 1100 mm (2x je Doppeltür)
inkl. Anti-Panikbeschlag:	* Innen: Stange / Außen: Drücker





# HORI

Wir schaffen Raum.

Containerart : BM , SA



Außentür: Einflügelige Türe mit Stahlzarge, Türblatt aus verzinktem Stahlblech, links od. rechts angeschlagen, mit 40 mm Isolierung und Sicherungszapfen

Innentür: Furnierte Stahltür, links oder rechts angeschlagen, mit Kartonwabenfüllung

- Optional: [Türe mit Fixverglasung](#)  
[Türe mit Fixverglasung \( ESG \)](#)  
[Türgitter](#)

Standardabmessungen :

		Baurichtmaße/ Bestellmaße DIN 18100 Breite x Höhe (mm)	Nennmaße DIN 18100 Breite x Höhe (mm)	Lichte Durchgangsmaße DIN 18100 Breite x Höhe (mm)
Türe im Paneel	1 - flügelig	875 x 2125	885 x 2130	811 x 2065
		1000 x 2125	1010 x 2130	936 x 2065
	2 - flügelig	2000 x 2125	2010 x 2130	1936 x 2065

Türe in Trennwand	1 - flügelig	625 x 2000	635 x 2005	561 x 1968
		875 x 2000	885 x 2005	811 x 1968
		875 x 2125	885 x 2130	811 x 2093
		1000 x 2125	1010 x 2130	936 x 2093
	2 - flügelig	2000 x 2125	2010 x 2130	1936 x 2093



# HORI


Wir schaffen Raum.

## Doppelflügeltüre + Zarge ca. 2000 x 2125 mm RAL 9010 außen aufgehend nach DIN EN 1125

Außenmaße:	ca. 2.000 x 2.125 mm
Türblatt:	Kunststoff weiß Mit Glasfüllung VSG-Sicherheitsglas 6mm, isoliert Ohne Trittschutz Gehflügel außen Drücker / innen Panikstange Standflügel innen Panikstange Türschließer an Geh- und Standflügel
Zarge:	Kunststoff weiß
inkl. Anti-Panikbeschlag:	* Innen: Stange / Außen: Drücker oder Halbmondgriff



oder



## Einflügelige Tür + Zarge ca. 1185 x 2125 mm RAL 9010 außen aufgehend nach DIN EN 179

Außenmaße:	ca. 1.185 x 2.125 mm
Türblatt:	Kunststoff weiß Mit Glasfüllung VSG-Sicherheitsglas 6mm, isoliert Ohne Trittschutz Gehflügel außen Drücker / innen Panikstange Türschließer an Gehflügel
Zarge:	Kunststoff weiß
inkl. Anti-Panikbeschlag:	* Innen: Stange / Außen: Drücker





# HORI

Wir schaffen Raum.

## Containertüren:



Außentür: Einflügelige Türe mit Stahlzarge, Türblatt aus verzinktem Stahlblech, links od. rechts angeschlagen, mit 40 mm Isolierung

- Optional: [Türe mit Fixverglasung](#)  
[Türe mit Fixverglasung \(ESG\)](#)  
[Türgitter](#)

Standardabmessungen :

		Baurichtmaße/ Bestellmaße DIN 18100 Breite x Höhe (mm)	Nennmaße DIN 18100 Breite x Höhe (mm)	Lichte Durchgangsmaße DIN 18100 Breite x Höhe (mm)	Stückpreis in EURO ohne Montage
Türe	1 - flügelig	875 x 2125	885 x 2130	811 x 2065	300,00
		1000 x 2125	1010 x 2130	936 x 2065	450,00
	2 - flügelig	2000 x 2125	2010 x 2130	1936 x 2065	1.200,00
Türe	1 - flügelig	625 x 2000	635 x 2005	561 x 1968	250,00
		875 x 2000	885 x 2005	811 x 1968	290,00
		875 x 2125	885 x 2130	811 x 2093	300,00
		1000 x 2125	1010 x 2130	936 x 2093	450,00
	2 - flügelig	2000 x 2125	2010 x 2130	1936 x 2093	1.200,00



# HORI

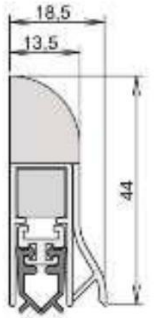
Wir schaffen Raum.

## Absenkdichtung Athmer WIND-EX-RTK-1 (1110 mm / DIN-Richtung beidseitig verwendbar)

Außenmaß: 1110 mm

Farbe: Weiß

### Ausführungsmerkmale:



Die automatische Türabdichtung WIND-EX-RTK-1 stoppt die Zugluft unter Ihren Türen! Außerdem hilft sie Heizenergie für Sie zu sparen, wenn die Wärme nicht mehr so einfach aus dem Raum entweichen kann. Die WIND-EX-Automatic senkt und hebt sich mit dem Schließen und Öffnen der Tür, ohne über den Boden zu schleifen und schließt den Spalt unter der Tür ab. Und zu alledem sieht die moderne Design-Sockelleiste auf Ihrer Tür auch noch ausgesprochen gut aus.

Hinweis: Ein WIND-EX anzubringen ist ganz einfach und erfordert kein besonderes Geschick. Wenige Schrauben genügen. Eine ausführliche Montageanleitung, die zeigt wie's gemacht wird, finden Sie auf der informativen Packung. Das benötigte Zubehör ist beige packt.

#### Wichtige Merkmale:

Besonderheit: Dank Regenabtropfkante für Außenbereich geeignet!

gleicht einen Türspalt bis zu 11 mm aus  
automatischer Ausgleich bei schiefem Boden

einseitige Auslösung  
kürzbar um max. 125 mm.

#### Technische Daten:

Erhältlich für Türblattaußenmaße: 735, 860, 985, 1110 mm

Material der Dichtung: PVC

Material des Profils: Aluminium

Befestigung: zum Aufschrauben

#### ■ HORI

Eine Marke der TTD Modulbau GmbH  
Zum Weißen Rain 5 • 63571 Gelnhausen  
Tel.: 0 60 51-96 44 77 • Fax: 0 60 51-96 44 75  
www.hori.de • info@hori.de

#### ■ Geschäftsführer

Florian Reinhardt • Frank Feuerstacke  
Handelsregister: AG Hanau HRB 91547  
USt-IdNr.: DE112614379

#### ■ Bankverbindung

KBC Bank NV Niederlassung Deutschland  
IBAN: DE22 3052 4400 0000 2850 18  
BIC/SWIFT: KREDEDDXXX





# HORI

Wir schaffen Raum.

## GEZE Türschließer (Zahntrieb-türschließer mit Öffnungsdämpfung) TS 4000 für die Montage von geeignet oder glw.

Außenmaß: Höhe 6,0 cm x Breite 28,8 cm x Tiefe 4,7 cm

Farbe: Weiß

Ausführungsmerkmale:



Beim Obenliegenden Türschließer TS 4000 ist die Schließkraft stufenlos von vorn einstellbar und durch eine optische Größenanzeige leicht kontrollierbar. Die Öffnungsdämpfung sowie die thermostabilisierte Schließgeschwindigkeit sind ebenfalls von vorn regulierbar  
Türschließer TS 4000 mit Gestänge für Türen bis 1400 bzw. 1600 mm Flügelbreite  
Schließkraft stufenlos einstellbar EN 1-6 bzw. EN 5-7  
Endschlag über das Gestänge und Schließgeschwindigkeit einstellbar  
Integrierte Öffnungsdämpfung und optische Schließkraftanzeige  
Für rechte und linke Anschlagtüren ohne Umstellung verwendbar  
Für Feuer- und Rauchschutztüren (mit Montageplatte)  
Als Option: Feststellbereich bis 150° (über Feststellgestänge)  
Als Option: von vorn einstellbare Schließverzögerung bis 30 Sekunden (TS 4000 S)

## Dorma Türschließer TS 83 AC (korrosionsoptimierte Variante), Körper mit Gestänge und Montageplatte für die Montage von außen geeignet oder glw.

Außenmaß: Höhe 6,0 cm x Breite 24,5 cm x Tiefe 4,6 cm

Farbe: Weiß

Ausführungsmerkmale:



Der Dorma TS 83 Türschließer mit selbstregulierender Öffnungsdämpfung ist schnell montiert und noch schneller eingestellt. Ein Türschließer für nahezu alle Türgrößen und Anwendungsfälle. Auf der Basis jahrzehntelanger Erfahrung entwickelt, wird der DORMA Türschließer TS 83 höchsten Anforderungen an den Funktionsumfang und den Begehkomfort gerecht.  
Für Feuer- und Rauchschutztüren zugelassen  
Montage: Türblattmontage auf der Bandseite oder Sturzmontage auf der Bandgegenseite  
DIN Links und Rechts verwendbar  
Maximale Türbreite 1400 mm  
Schließkraft stufenlos einstellbar  
Schließgeschwindigkeit stufenlos einstellbar 180°-15° / 15°-0°  
Schließverzögerung nein  
Endschlag stufenlos einstellbar (über Gestänge)  
Öffnungsdämpfung einstellbar  
Feststellung optional

### ■ HORI

Eine Marke der TTD Modulbau GmbH  
Zum Weißen Rain 5 • 63571 Gelnhausen  
Tel.: 0 60 51-96 44 77 • Fax: 0 60 51-96 44 75  
www.hori.de • info@hori.de

### ■ Geschäftsführer

Florian Reinhardt • Frank Feuerstacke  
Handelsregister: AG Hanau HRB 91547  
USt-IdNr.: DE112614379


### ■ Bankverbindung

KBC Bank NV Niederlassung Deutschland  
IBAN: DE22 3052 4400 0000 2850 18  
BIC/SWIFT: KREDDE33XXX



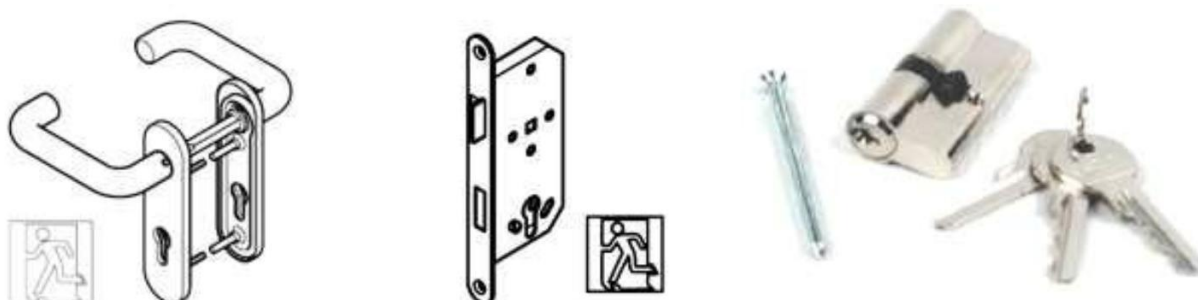
**Antipanik-Drückergarnitur-Set Funktion D für DIN links Standard-Türen bestehend aus:**

- Antipanik-Drückergarnitur inkl. Kurzschild, schwarz Inn. Drücker/Auss.Drücker
- Antipanikschloss links für Drücker/Drücker Garn. mit geteilter Nuss PZ-gelocht, DIN EN 179
- Profildoppelzylinder EVVA mit 3 Schlüssel



**Antipanik-Drückergarnitur-Set Funktion D für DIN rechts Standard-Türen bestehend aus:**

- Antipanik-Drückergarnitur inkl. Kurzschild, schwarz Inn. Drücker/Auss.Drücker
- Antipanikschloss rechts für Drücker/Drücker Garn. mit geteilter Nuss PZ-gelocht, DIN EN 179
- Profildoppelzylinder EVVA mit 3 Schlüssel



Panikfunktion	Kurzbezeichnung	Türbeschlag außen	Zugang von außen (verriegelter Zustand)	Zugang von außen (entriegelter Zustand)
<b>D</b> (nach Fluchtfall von außen frei begehbar)	Durchgangs-/ Feuerwehrfunktion	Drücker	nach Panikentriegelung frei, ansonsten nur mit Schlüssel	frei



**Antipanik- Wechselgarnitur-Set Funktion E für DIN links Standard-Türen bestehend aus:**

- Antipanik-Wechselgarnitur inkl. Kurzschild, schwarz Inn. Drücker/Auss. Knopf
- Antipanikschloss links f. Drücker/Knopf Garnitur PZ-gelocht, DIN EN 179
- Profildoppelzylinder EVVA mit 3 Schlüssel



**Antipanik- Wechselgarnitur-Set Funktion E für DIN rechts Standard-Türen bestehend aus:**

- Antipanik-Wechselgarnitur inkl. Kurzschild, schwarz Inn. Drücker/Auss. Knopf
- Antipanikschloss rechtss f. Drücker/Knopf Garnitur PZ-gelocht, DIN EN 179
- Profildoppelzylinder EVVA mit 3 Schlüssel



Panikfunktion	Kurzbezeichnung	Türbeschlag außen	Zugang von außen (verriegelter Zustand)	Zugang von außen (entriegelter Zustand)
E (von außen nie frei begehbar)	Wechselfunktion	Knauf/ Stoßgriff/ Stange	nur mit Schlüssel	nur mit Schlüssel oder nach elektrischer Türöffnung



# HORI

Wir schaffen Raum.

## Drückergarnitur f. Innent. Langschilder 72mm BB-gelocht, F1 eloxiert

Ausführungsmerkmale:

Inbuslochschaube und Holzschrauben Nirosta verzinkte Stifte



## Bartschlüssel inkl. PVC Zylinder und Schraube



## Außen-Drückergarnitur DIN-Norm Aluminium Kurzschild komplett



## Drückergarnitur inkl. Kurzschild, schwarz innen und außen Drücker



## Profildoppelzylinder inkl. Schraube und 2 Schlüssel EVVA



### ■ HORI

Eine Marke der TTD Modulbau GmbH  
Zum Weißen Rain 5 • 63571 Gelnhausen  
Tel.: 0 60 51-96 44 77 • Fax: 0 60 51-96 44 75  
www.hori.de • info@hori.de

### ■ Geschäftsführer

Florian Reinhardt • Frank Feuerstacke  
Handelsregister: AG Hanau HRB 91547  
USt-IdNr.: DE112614379

### ■ Bankverbindung

KBC Bank NV Niederlassung Deutschland  
IBAN: DE22 3052 4400 0000 2850 18  
BIC/SWIFT: KREDDEDDXXX



# HORI

Wir schaffen Raum.

## Einstemmschloss DIN-Norm links oder rechts

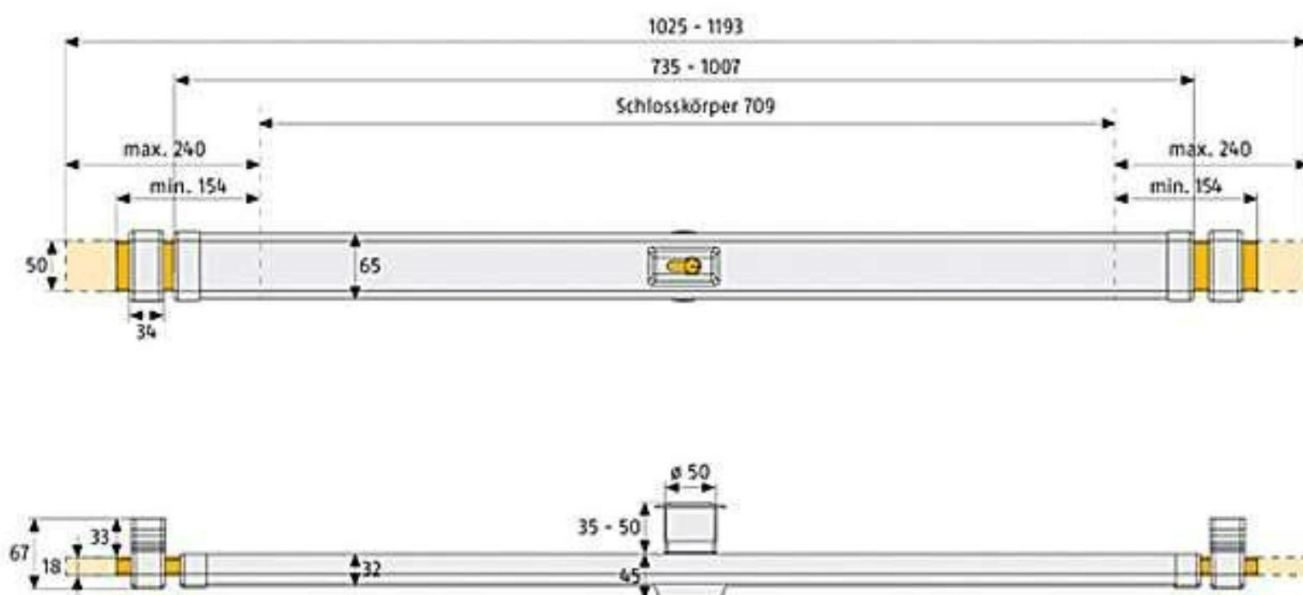


## Einstemmschloss WC links oder rechts DIN 18251



## Abus Panzerriegel PR 2600 weiß, DIN Anschlag = Universell einsetzbar:

- Geeignet für nach innen öffnende Türen aus Holz, Metall und Kunststoff
- Bedienung von innen und außen mit einem Schlüssel
- Sicherung über die gesamte Türbreite durch zweitourig schließenden Riegel
- Erhebliche Geräuschminimierung durch spezielle Antriebstechnik



### ■ HORI

Eine Marke der TTD Modulbau GmbH  
 Zum Weißen Rain 5 • 63571 Gelnhausen  
 Tel.: 0 60 51-96 44 77 • Fax: 0 60 51-96 44 75  
 www.hori.de • info@hori.de

### ■ Geschäftsführer

Florian Reinhardt • Frank Feuerstacke  
 Handelsregister: AG Hanau HRB 91547  
 USt-IdNr.: DE112614379

### ■ Bankverbindung

KBC Bank NV Niederlassung Deutschland  
 IBAN: DE22 3052 4400 0000 2850 18  
 BIC/SWIFT: KREDEDDXXX



# HORI

Wir schaffen Raum.

## Grifflose Schlossschilder

Außenmaße mind.:

Höhe: 16,8 cm x Breite 6 cm x Tiefe: 0,4 cm

Ausführungsmerkmale:

Edelstahl 1.4301 in RAL 9010 lackiert (nur bei Standard - Außentüre von HORI passend)

Innenansicht:

Außenansicht:



## Finger-Klemmschutz für Türen

Außenmaße mind.:

Höhe: 120 cm

Ausführungsmerkmale:

Schützt vor gefährlichen Quetschungen  
Sichert die Scharnierseite einer Tür  
Im europäischen Ausland bereits Pflicht in Kindereinrichtungen  
Kinderleicht zu montieren- selbstklebend  
Hinterlässt keinerlei Beschädigungen  
Passend für Türen bis 5 cm dicke  
Besteht aus 2 Teilen für die Türinnen- und Außenseite  
Sehr dezente und unscheinbare Optik  
Farbe: transparent



### ■ HORI

Eine Marke der TTD Modulbau GmbH  
Zum Weißen Rain 5 • 63571 Gelnhausen  
Tel.: 0 60 51-96 44 77 • Fax: 0 60 51-96 44 75  
www.hori.de • info@hori.de

### ■ Geschäftsführer

Florian Reinhardt • Frank Feuerstacke  
Handelsregister: AG Hanau HRB 91547  
USt-IdNr.: DE112614379

### ■ Bankverbindung

KBC Bank NV Niederlassung Deutschland  
IBAN: DE22 3052 4400 0000 2850 18  
BIC/SWIFT: KREDEDDXXX



**HORI**  
Wir schaffen Raum.

**Türgitter 875x2000 links inkl. Montagematerial und Türstopper in RAL 5010**




Abbildung beispielhaft

**Türgitter 875x2000 rechts inkl. Montagematerial und Türstopper in RAL 5010**



Abbildung beispielhaft

■ **HORI**

■ **Geschäftsführer**

■ **Bankverbindung**



# HORI

Wir schaffen Raum.

## Fenster

### PVC Bürofenster einflügelig rechts oder links angeschlagen komplett inkl. Rollläden

inkl. PVC Rollläden komplett, Einfassprofil für 50, 60 oder 80 mm Wandstärke, Z-Profil, seitliche Abdeckleisten Führungsschienen, Gurtschlucker, Rollladenabdeckprofil innen, ohne Rollladenabdeckblech inkl. Gasfüllung



Abbildung beispielhaft

### PVC Bürofenster doppel­flü­gelig komplett inkl. Rollläden

inkl. PVC Rollläden komplett, Einfassprofil für 50, 60 oder 80 mm Wandstärke, Z-Profil, seitliche Abdeckleisten Führungsschienen, Gurtschlucker, Rollladenabdeckprofil innen, mit Rollladenabdeckblech inkl. Gasfüllung




Abbildung beispielhaft

### PVC-Bürofensterflügel rechts oder links inkl. Verglasung Beschläge und Gasfüllung



Abbildung beispielhaft

### PVC - Lamellenpanzer für Einzelfenster und Doppelfenster inkl. Endschiene



Abbildung beispielhaft

#### ■ HORI

Eine Marke der TTD Modulbau GmbH  
Zum Weißen Rain 5 • 63571 Gelnhausen  
Tel.: 0 60 51-96 44 77 • Fax: 0 60 51-96 44 75  
www.hori.de • info@hori.de

#### ■ Geschäftsführer

Florian Reinhardt • Frank Feuerstacke  
Handelsregister: AG Hanau HRB 91547  
USt-IdNr.: DE112614379

#### ■ Bankverbindung

KBC Bank NV Niederlassung Deutschland  
IBAN: DE22 3052 4400 0000 2850 18  
BIC/SWIFT: KREDEDDXXX





# HORI

Wir schaffen Raum.

## PVC-Rollladen links inkl. Montagematerial Antrieb rechts oder links

für Fenster links oder rechts angeschlagen, bestehend aus inkl. Gurtschlucker  
inkl. Panzerführungsschiene inkl. Metallabdeckung f. Panzerführungsschiene  
inkl. Kettenzugsicherungen



Abbildung beispielhaft

## Gurtschlucker inkl. Gurt



Abbildung beispielhaft

## Fenstergriff (Olive)



Abbildung beispielhaft

## Sanitärerfenster mit Sichtschutzverglasung inkl. Gasfüllung

bestehend aus:  
Sanitärerfensterflügel  
Fensterrahmen  
Fensterolive (Griff)  
Ohne Fenstereinfassprofil



Abbildung beispielhaft

## Plastikkappen für Büروفensterscharniere für oben und unten



Abbildung beispielhaft

### ■ HORI

Eine Marke der TTD Modulbau GmbH  
Zum Weißen Rain 5 • 63571 Gelnhausen  
Tel.: 0 60 51-96 44 77 • Fax: 0 60 51-96 44 75  
www.hori.de • info@hori.de

### ■ Geschäftsführer

Florian Reinhardt • Frank Feuerstacke  
Handelsregister: AG Hanau HRB 91547  
USt-IdNr.: DE112614379

### ■ Bankverbindung

KBC Bank NV Niederlassung Deutschland  
IBAN: DE22 3052 4400 0000 2850 18  
BIC/SWIFT: KREDDE33XXX



# HORI

Wir schaffen Raum.

Fenstergitter für Sanitär-Fenster inkl. Montagematerial für Wanddämmung ... mm



Abbildung Beispielhaft

Fenstergitter für Einzel- und Doppelfenster inkl. Montagematerial für Wanddämmung ... mm



Abbildung Beispielhaft




Abbildung Beispielhaft

System-Raffstore in RAL 9010 mit Fernbedienung für Doppelfenster inkl. Montagematerial



Außenansicht - Abbildung Beispielhaft



Innenansicht - Abbildung Beispielhaft



# HORI

Wir schaffen Raum.

## Küchenausstattung

### Küchenzeile:

Außenmaße: Höhe: 207 cm x Breite: 280 cm x Tiefe: 60 cm

Ausführungsmerkmale: Küchenstil Modern  
Frontdekor matt  
Arbeitsplatte aus Schichtstoff Material  
Kochfeld AEG oder glw.  
Backofen AEG oder glw.  
Dunstabzugshaube AEG oder glw.  
Kühl-Kombi AEG oder glw.  
Geschirrspüler AEG oder glw.  
Mikrowelle AEG oder glw.  
Spüle mit Armatur und 5L Untertischboiler



Wir übernehmen keine Gewähr für eine originalgetreue Darstellung. Farbliche und konstruktive Abweichungen sind möglich.

#### ■ HORI

Eine Marke der TTD Modulbau GmbH  
Zum Weißen Rain 5 • 63571 Gelnhausen  
Tel.: 0 60 51-96 44 77 • Fax: 0 60 51-96 44 75  
www.hori.de • info@hori.de

#### ■ Geschäftsführer

Florian Reinhardt • Frank Feuerstacke  
Handelsregister: AG Hanau HRB 91547  
USt-IdNr.: DE112614379

#### ■ Bankverbindung

KBC Bank NV Niederlassung Deutschland  
IBAN: DE22 3052 4400 0000 2850 18  
BIC/SWIFT: KREDEDDXXX



# HORI

Wir schaffen Raum.

## Kombi - Küche:

Außenmaße:

Höhe: 90 cm x Breite: 100 cm x Tiefe: 60 cm

Ausführungsmerkmale:

Oberteil bestehend aus:

Abdeckplatte aus Nirosta-Edelstahl, Spülbecken mit Ab- und Niederlaufgarnitur, Normal- und Blitzkochplatte 1500 W

Unterteil bestehend aus:

Kühlschrank ca. 75 Liter, 4 Sterne-Gefrierfach, geräumiges Abstellfach, Türen Kunststoff weiß, Becken rechts und links verwendbar, zerlegt.



### ■ HORI

Eine Marke der TTD Modulbau GmbH  
Zum Weißen Rain 5 • 63571 Gelnhausen  
Tel.: 0 60 51-96 44 77 • Fax: 0 60 51-96 44 75  
www.hori.de • info@hori.de

### ■ Geschäftsführer

Florian Reinhardt • Frank Feuerstacke  
Handelsregister: AG Hanau HRB 91547  
USt-IdNr.: DE112614379

### ■ Bankverbindung

KBC Bank NV Niederlassung Deutschland  
IBAN: DE22 3052 4400 0000 2850 18  
BIC/SWIFT: KREDEDDXXX



# HORI

Wir schaffen Raum.

## Kühlschrank:

Außenmaße:

Höhe: 85 cm x Breite: 48 cm x Tiefe: 43 cm

Ausführungsmerkmale:

ca. 75 Liter, Energieklasse A+, ohne Gefrierfach, 1 Gemüseschale aus Kunststoff, Türe kunststoffbeschichtet weiß, rechts anschlagend, Seiten weiß emailliert



## Elektro - Doppelkocher:

Außenmaße:

Ausführungsmerkmale:

nos regelbare Thermostate,  
festigkeit,



### ■ HORI

Eine Marke der TTD Modulbau GmbH  
Zum Weißen Rain 5 • 63571 Gelnhause  
Tel.: 0 60 51-96 44 77 • Fax: 0 60 51-96 44 75  
www.hori.de • info@hori.de

USt-IdNr.: DE112614379

### ■ Bankverbindung

KBC Bank NV Niederlassung Deutschland  
IBAN: DE22 3052 4400 0000 2850 18  
BIC/SWIFT: KREDEDDXXX



# HORI

Wir schaffen Raum.

## Klima- und Heizausstattung

### Klimagerät inkl. Fernbedienung:

Maße Außeneinheit:	Wandbohrungen: Ø 16,2 cm, der Abstand zwischen den Wandbohrungen beträgt 29,3 cm
Maße Inneneinheit:	Höhe: 55,5 cm x Breite: 103 cm x Tiefe: 16,5 cm
Ausführungsmerkmale:	Split-Klimagerät – bestehend aus 1x Außengerät und 1x Innengerät als Wandgerät mit Fernbed. Fbr. Frico Soloclim SC 22, Kühlleistung 2,30kW, Heizleistung 2,25kW, Energieklasse „A“, Kühlgas R-410A

### Innenansicht:



### Außenansicht:



#### ■ HORI

#### ■ Geschäftsführer

#### ■ Bankverbindung



# HORI

Wir schaffen Raum.

## Kompaktklimagerät ohne Heizung 2.600 W, inkl. Fernbedienung:

Außenmaße:

Höhe: 34,6 cm x Breite: 45 cm x Tiefe: 53,5 cm

Ausführungsmerkmale:

Gehäuse: Stahlblechgehäuse, galvanisiert und lackiert  
Front: Abnehmbare Frontplatte aus Kunststoff, mit verstellbaren Luftleitlamellen  
Luftfilter: Waschbarer Luftfilter-Einsatz  
Kälteaggregat: Herausziehbar (Slide-Out-Chassis), Geschlossener Kältekreislauf (Verdampfer mit Kapillarrohr- Einspritzung), Kältemittel R407C  
Luftgekühler, vollthermischer Rollkolbenverdichter (2850 Upm).  
Ventilatoren: Zweistufiger Motor, Radialventilator für Raumluft und Axial-Ventilator für Kondensatorbelüftung

Innenansicht:



Außenansicht:



■ **HORI**

Eine Marke der TTD Modulbau GmbH  
Zum Weißen Rain 5 • 63571 Gelnhausen  
Tel.: 0 60 51-96 44 77 • Fax: 0 60 51-96 44 75  
www.hori.de • info@hori.de

■ **Geschäftsführer**

Florian Reinhardt • Frank Feuerstacke  
Handelsregister: AG Hanau HRB 91547  
USt-IdNr.: DE112614379

■ **Bankverbindung**

KBC Bank NV Niederlassung Deutschland  
IBAN: DE22 3052 4400 0000 2850 18  
BIC/SWIFT: KREDDEDDXXX



# HORI

Wir schaffen Raum.

## Split-Klimaanlage inkl. Fernbedienung:

Maße Außeneinheit: Höhe: 53,5 cm x Breite: 66,3 cm x Tiefe: 29,3 cm

Maße Inneneinheit: Höhe: 26,8 cm x Breite: 84 cm x Tiefe: 20,3 cm

Ausführungsmerkmale: Split-Klimagerät – bestehend aus 1x Außengerät und 1x Innengerät als Wandgerät mit Fernbed. Fbr. Fujitsu, Typ ASYG-07LM oder ähnlich, Kühlleistung 2,10kW, Heizleistung 3,00kW, geeignet für Raum bis 50m<sup>3</sup>, Energieklasse „A“, mit Kondensat-Pumpe und Kondensat-Leitung

### Innenansicht:



### Außenansicht:



#### ■ HORI

Eine Marke der TTD Modulbau GmbH  
Zum Weißen Rain 5 • 63571 Gelnhausen  
Tel.: 0 60 51-96 44 77 • Fax: 0 60 51-96 44 75  
www.hori.de • info@hori.de

#### ■ Geschäftsführer

Florian Reinhardt • Frank Feuerstacke  
Handelsregister: AG Hanau HRB 91547  
USt-IdNr.: DE112614379

#### ■ Bankverbindung

KBC Bank NV Niederlassung Deutschland  
IBAN: DE22 3052 4400 0000 2850 18  
BIC/SWIFT: KREDDE3333





# HORI

Wir schaffen Raum.

## DIMPLEX MFP 200 E 2 kW Niedertemperatur - Wandkonvektor:

Außenmaße mind.:	Höhe: 53,6 cm x Breite: 91,1 cm x Tiefe: 10,4 cm
Anschlussleistung:	2,2 kW
Elektroanschluss:	1/N/PE~230 V
Temperatureinstellung:	5 - 30 °C
Farbe:	weiß
Gewicht:	16 kg
Schutzart (IP):	IP24. Schutzklasse ist I
Ausführungsmerkmale:	Wandkonvektor mit reduzierter Oberflächentemperatur (unter 60° C), integriertem elektronischen Raumthermostat mit kapazitiven Tasten für eine einfache Bedienung und wählbarem Wochenprogramm und Runbacktimer für eine effiziente und bedarfsgerechte Einstellung der Heiz- und Absenkezeiten. Energieeinsparfunktion durch permanente Kontrolle der Raumtemperatur (Erkennung offenes Fenster) und entsprechende Anpassung der Heizfunktion (EIN/Frostschutz). Verbrauchsoptimierung durch selbstlernende Aufheizautomatik "EcoStart", Anschlussleitung für Festanschluss, hochwertiges Metallgehäuse weiß lackiert, abklappbares Wandgestell zur einfachen Montage und Reinigung. Ausführung ist Niedertemperatur-Konvektor. Montageart ist Wandgerät.

### Ansicht:



#### ■ HORI

#### ■ Geschäftsführer

#### ■ Bankverbindung



# HORI

Wir schaffen Raum.

## E-Konvektor Dimplex PLX 200 E:

Außenmaße mind.:	Höhe: 43 cm x Breite: 85,8 cm x Tiefe: 11,5 cm
Anschlussleistung:	2 kW
Elektroanschluss:	1/N/PE~230 V
Temperatureinstellung:	7 - 32 °C
Farbe:	weiß
Gewicht:	8 kg
Schutzart (IP):	IP24. Schutzklasse ist I
Ausführungsmerkmale:	Wandkonvektor mit Frostschutzfunktion, abgesichert durch offene Fenstererkennung.



## E-Konvektor Dimplex DX 420 E:

Außenmaße mind.:	Höhe: 35 cm x Breite: 57,5 cm x Tiefe: 12,4 cm
Anschlussleistung:	2 kW
Elektroanschluss:	1/N/PE~230 V
Temperatureinstellung:	4 - 32 °C
Farbe:	weiß
Gewicht:	4,1 kg
Schutzart (IP):	IP20. Schutzklasse ist I
Ausführungsmerkmale:	Wandkonvektor mit Zeitschaltuhr, Elektronischem Raumthermostat 4°C bis 32°C & wählbarem Wochenprogramm. Verbrauchsoptimierung durch selbstlernende Aufheizautomatik „EcoStart“.



## E-Konvektor Dimplex DX 420:

Außenmaße mind.:	Höhe: 35 cm x Breite: 57,5 cm x Tiefe: 12,4 cm
Anschlussleistung:	2 kW
Elektroanschluss:	1/N/PE~230 V
Temperatureinstellung:	4 - 32 °C
Farbe:	weiß
Gewicht:	4,1 kg
Schutzart (IP):	IP20. Schutzklasse ist I
Ausführungsmerkmale:	Wandkonvektor mit integriertem Thermostat.





# HORI

Wir schaffen Raum.

## E-Konvektor Stiebel Eltron 1 kW CNS 100 Trend:

Außenmaße mind.:	Höhe: 45 cm x Breite: 42,6 cm x Tiefe: 10,0 cm
Anschlussleistung:	1 kW
Elektroanschluss:	1/N/PE~230 V
Temperatureinstellung:	5 - 30 °C
Farbe:	weiß
Gewicht:	4,6 kg
Schutzart (IP):	IP24. Schutzklasse ist I
Ausführungsmerkmale:	Wandkonvektor mit Frostschutzfunktion, beleuchtetes Display, Timer, Überhitzungsschutz mit Ein-/Aus-Schalter, offene-Fenstererkennung.



## E-Konvektor Stiebel Eltron 2 kW CNS 200 Trend:

Außenmaße mind.:	Höhe: 45 cm x Breite: 73,8 cm x Tiefe: 10 cm
Anschlussleistung:	2 kW
Elektroanschluss:	1/N/PE~230 V
Temperatureinstellung:	5 - 30 °C
Farbe:	weiß
Gewicht:	7,7 kg
Schutzart (IP):	IP24. Schutzklasse ist I
Ausführungsmerkmale:	Wandkonvektor mit Frostschutzfunktion, beleuchtetes Display, Timer, Überhitzungsschutz mit Ein-/Aus-Schalter, offene-Fenstererkennung.



## E-Konvektor Stiebel Eltron 500 W CNS 50 Trend:

Außenmaße mind.:	Höhe: 45 cm x Breite: 34,8 cm x Tiefe: 10 cm
Anschlussleistung:	500 Watt
Elektroanschluss:	1/N/PE~230 V
Temperatureinstellung:	5 - 30 °C
Farbe:	weiß
Gewicht:	4 kg
Schutzart (IP):	IP24. Schutzklasse ist I
Ausführungsmerkmale:	Wandkonvektor mit Frostschutzfunktion, beleuchtetes Display, Timer, Überhitzungsschutz mit Ein-/Aus-Schalter, offene-Fenstererkennung.





# HORI

Wir schaffen Raum.

## E-Konvektor Stiebel Eltron 1kW CNS 100 S:

Außenmaße mind.:	Höhe: 45 cm x Breite: 44,5 cm x Tiefe: 10 cm
Anschlussleistung:	1 kW
Elektroanschluss:	1/N/PE~230 V
Temperatureinstellung:	6 - 30 °C
Farbe:	weiß
Gewicht:	5,2 kg
Schutzart (IP):	IP24. Schutzklasse ist I
Ausführungsmerkmale:	Wandkonvektor mit Frostschutzfunktion und Überhitzungsschutz mit Ein-/Aus-Schalter.

## Heizlüfter Stiebel Eltron 2kW CK 20 Trend LCD:

Außenmaße mind.:	Höhe: 40 cm x Breite: 27,5 cm x Tiefe: 13,1 cm
Anschlussleistung:	2 kW
Elektroanschluss:	1/N/PE~230 V
Temperatureinstellung:	5 - 30 °C
Farbe:	weiß
Gewicht:	2,5 kg
Schutzart (IP):	IP24. Schutzklasse ist II
Ausführungsmerkmale:	Elektronisch geregelter Schnellheizer mit gut ablesbarem Display und einfacher Programmierung für eine gradgenaue Erwärmung der Raumluft.



### ■ HORI

Eine Marke der TTD Modulbau GmbH  
Zum Weißen Rain 5 • 63571 Gelnhausen  
Tel.: 0 60 51-96 44 77 • Fax: 0 60 51-96 44 75  
www.hori.de • info@hori.de

### ■ Geschäftsführer

Florian Reinhardt • Frank Feuerstacke  
Handelsregister: AG Hanau HRB 91547  
USt-IdNr.: DE112614379

### ■ Bankverbindung

KBC Bank NV Niederlassung Deutschland  
IBAN: DE22 3052 4400 0000 2850 18  
BIC/SWIFT: KREDEDDXXX



# HORI

Wir schaffen Raum.

## 2 kW Gas – Außenwandofen Typ „Werra“:

Außenmaße mind.: Höhe: 68,8 cm x Breite: 31,6 cm x Tiefe: 18 cm inkl. Wandabstand

Ausführungsmerkmale:	Gehäuse:	Stahlblechgehäuse, vollmailliert
	Front:	Abnehmbare Frontplatte aus Metall
	Nennwärmeleistung:	2,0 kW
	Nennwärmebelastung:	2,44 kW
	Gewicht:	16 kg
	Ø Abgas- / Frischluftrohr:	12,2 cm

### Innenansicht:



### Außenansicht:





**Elektroausstattung**


**Doppellichtbalken mit Abdeckwanne (Flur- und Feuchtraumgeeignet)**



**Nurglasleuchte Rund-Ausführung Standard und LED**



**Spiegelraster-Leuchte Standard und LED**



**Steinel LED Solarleuchte mit Bewegungsmelder in weiß 1,2 Watt**

Außenmaße mind.:

Höhe: 18,7 cm x Breite: 18,9 cm Tiefe: 29,8 cm

Ausführungsmerkmale:

ideal für Einfahrten, Gelände, Parkplätzen, Gebäuden, Fassaden usw.



Farbe:	Weiß
mit Bewegungsmelder	Ja
Farbtemperatur	4000 K
Abstrahlwinkel	140°
Unterkriechschutz	Ja
Reichweite Radial	r = 2 m (5 m <sup>2</sup> )
Reichweite Tangential	r = 8 m (78 m <sup>2</sup> )
Dämmerungsschalter	Ja
Dämmerungseinstellung	2 lx
Zeiteinstellung	10 s – 0,5 Min.
Schlagfestigkeit	IK00
Sensortechnologie	Passiv Infrarot
Leistung	1,2 W
Schutzart:	IP 44
Versorgungsspannung	Detail Solar, netzunabhängig, Lithium-Ferrum-Akku 2500 mAh
Lichtstrom	150 lm

■ **HORI**

Eine Marke der TTD Modulbau GmbH  
Zum Weißen Rain 5 • 63571 Gelnhausen  
Tel.: 0 60 51-96 44 77 • Fax: 0 60 51-96 44 75  
www.hori.de • info@hori.de

■ **Geschäftsführer**

Florian Reinhardt • Frank Feuerstacke  
Handelsregister: AG Hanau HRB 91547  
USt-IdNr.: DE112614379

■ **Bankverbindung**

KBC Bank NV Niederlassung Deutschland  
IBAN: DE22 3052 4400 0000 2850 18  
BIC/SWIFT: KREDDE33XXX



### Funk-Türgong Indexa FD20 mit 24 Melodien, Blinklicht, bis 200m Reichweite oder glw.

Außenmaße mind.:

Höhe: 15 cm x Breite: 3 cm

Ausführungsmerkmale:

Meldet Besucher durch Melodie  
4 Lautstärken, 24 Melodien wählbar  
Senderreichweite: bis 200 m (im Freien gemessen mit Sichtkontakt)  
Einfache Montage der Klingeltaste durch Klebepad oder Schrauben  
Gongeinheit einfach in die Steckdose stecken



### 1 Stck. innerer Blitzschutz gemäß DIN (rot eingefasster Bereich im nachfolgenden Bild)





## Brandschutzausstattung

### Funkvernetzte Batterie-Brandmeldeanlage bis 30 Einheiten pro Gruppe bestehend aus:

Ausführungsmerkmale: 25x Ei650iw + 600mrf oder Wärmedifferentialmelder ei603tyc (z.B. in Küchen)  
5x Alarmtaster Ei407A

### Funkvernetzte Batterie-Brandmeldeanlage bis 64 Einheiten pro Gruppe bestehend aus:

Ausführungsmerkmale: 1x Siemens LOGO als Meldezentrale mit Notstromakku wie px-1931-919 plus Netzteil und Kabelage  
2x Ausgangsmodul Ei413  
50x Ei650iw + 600mrf oder Wärmedifferentialmelder ei603tyc (z.B. in Küchen)  
10x Alarmtaster Ei407A  
1x Rücksetztaster

### Funkvernetzte Batterie-Brandmeldeanlage bis 96 Einheiten pro Gruppe bestehend aus:

Ausführungsmerkmale: 1x Siemens LOGO als Meldezentrale mit Notstromakku wie px-1931-919 plus Netzteil und Kabelage  
3x Ausgangsmodul Ei413  
70x Ei650iw + 600mrf oder Wärmedifferentialmelder ei603tyc (z.B. in Küchen)  
20x Alarmtaster Ei407A  
1x Rücksetztaster

### Funkvernetzte Batterie-Brandmeldeanlage bis 128 Einheiten pro Gruppe bestehend aus:

Ausführungsmerkmale: 1x Siemens LOGO als Meldezentrale mit Notstromakku wie px-1931-919 plus Netzteil und Kabelage  
3x Ausgangsmodul Ei413  
90x Ei650iw + 600mrf oder Wärmedifferentialmelder ei603tyc (z.B. in Küchen)  
30x Alarmtaster Ei407A  
1x Rücksetztaster





# HORI

Wir schaffen Raum.

## Notleuchte LED Notbeleuchtung Rettungszeichenleuchte Fluchtwegleuchte Notlicht 26

Außenmaße mind.:	Höhe: 25,5 cm x Breite: 35 cm Tiefe: 3,5 cm
Ausführungsmerkmale:	Spannungsversorgung: 230V 50Hz Batterien: Ni-Cd Akku-Ladezeit: 24 Stunden Notlichtdauer: 3 Stunden Anzeige der Ladung: LED Batteriebetriebsschutz: vorhanden Leuchtmittel: LED Schutzart: IP 20 Abmessungen: 350x255x35mm (B x H x T) Arbeitstemperatur: 0-40°C Erkennungsweite: min.30m Zertifikat Nummer: EN 60598-1 / EN 60598-2-22 / CE Zertifikat Nummer: EN 61547-2-13 / ASR A1.3 Zertifikat Nummer: EN 55015 / EN 61000-3-2 Zertifikat Nummer: EN 61000-3-3 Montageart: Decke/ Wand Gehäuse: Metall Testfunktion: vorhanden Modus: Dauerschaltung/Bereitschaftsschaltung



## Fluchtwegschild - langnachleuchtend Notausgang z.B. rechts mit Zusatzzeichen:

Außenmaße mind.:	Höhe: 15 cm x Breite: 3 cm
Ausführungsmerkmale:	Notausgang (rechts) mit Richtungsangabe rechts DIN 4844-2 D-E010 + E001 Norm BGV A8 E10 + E01 ASR A1.3 E010 + E001 Material: SafetyMarking langnachleuchtend HI 150 Alu Aluminium 0,2 mm bzw. 1,5 mm stark, langnachleuchtend beschichtet. Leuchtdichte (150/22/2100) 35 Stunden Leuchtkraft. Witterungsbeständig bedingt Temperaturbeständig in °C -30 bis +135

Tagansicht:



Nachtsansicht:





# HORI

Wir schaffen Raum.

## 6L AF Fettbrand-Dauerdruck-Feuerlöscher für Küchen

Außenmaße mind.:

Höhe: 56 cm

Ausführungsmerkmale:

Typ: 6L AF Fettbrand-Dauerdruck-Feuerlöscher  
Ausführung: regulierbare Druckhebelarmatur mit Sicherungsstift, innenbeschichtet Stahlbehälter  
1x Kunststoffstandfuß (vermeidet Kratzer)  
1x Löschschlauch mit Wirbeldüse  
1x universal Wandhalterung  
Löschmittel: 6 Liter spezial Fettbrand Flüssiglöschmittel  
Rating: 13 A, 75 F = 4 Löschmitteleinheiten  
Normung: EN 3, CE  
Temperaturfunktionsbereich: 0° C bis + 60°C  
Gewicht: ca. 11,00 Kg  
Funktionsdauer: ca. 33 sek.  
1x universal Wandhalterung



## Feuerlöscher 12kg ABC Pulverlöscher EN 3

Außenmaße mind.:

Höhe: 60 cm

Ausführungsmerkmale:

Typ: 12kg ABC-Pulver-Dauerdruck-Feuerlöscher  
Ausführung: Messing-Armatur, Manometer, Stahlbehälter  
Merkmale: wiederbefüllbar &. prüfbar  
Löschmittel: 12kg ABC-Löschpulver  
Rating: 55 A, 233 B, C = 15 Löschmitteleinheiten  
Normung: EN3 (Europäische Norm), CE, BSI Kitemark®  
Temperaturfunktionsbereich: -20° C bis + 60°C  
Gewicht: ca. 16,6kg  
1x 12kg ABC-Pulver-Dauerdruck-Feuerlöscher (befüllt und einsatzbereit)  
1x Düsenschauch mit Handventil  
1x universal Wandhalterung



## Klarsichtschutzbox für 12 kg Geräte mit 2 Metallverschlüssen

Außenmaße mind.:

Außen = Höhe: 84 cm x Breite: 38 cm Tiefe: 24 cm  
Innen = Höhe: 80,5 cm x Breite: 34 cm Tiefe: 23 cm

Ausführungsmerkmale:

Klarsichtschutzbox für 12 kg Geräte Oberteil aus PVC transparent  
Unterteil grau aus Polystyrol mit 2 Metallverschlüsse aus Stahl verzinkt



### ■ HORI

Eine Marke der TTD Modulbau GmbH  
Zum Weißen Rain 5 • 63571 Gelnhausen  
Tel.: 0 60 51-96 44 77 • Fax: 0 60 51-96 44 75  
www.hori.de • info@hori.de

### ■ Geschäftsführer

Florian Reinhardt • Frank Feuerstacke  
Handelsregister: AG Hanau HRB 91547  
USt-IdNr.: DE112614379

### ■ Bankverbindung

KBC Bank NV Niederlassung Deutschland  
IBAN: DE22 3052 4400 0000 2850 18  
BIC/SWIFT: KREDEDDXXX



**HORI**  
Wir schaffen Raum.

## Sanitärausstattung

Duschkabine-GFK links mit Vorhang Weiss

Duschkabine-GFK mittig mit Vorhang Weiss

Duschkabine-GFK rechts mit Vorhang Weiss



Abbildung beispielhaft

Dusch-Vorhang 180x140 cm inkl. Clips



Abbildung beispielhaft

Handbrause 1/2" verchr. passend für Standard- Brausestangenset



Abbildung beispielhaft

Brauseschlauch 125cm 1/2" Metallschlauch



Abbildung beispielhaft

Einhandmischer für Dusche



Abbildung beispielhaft

### ■ HORI

Eine Marke der TTD Modulbau GmbH  
Zum Weißen Rain 5 • 63571 Gelnhausen  
Tel.: 0 60 51-96 44 77 • Fax: 0 60 51-96 44 75  
www.hori.de • info@hori.de

### ■ Geschäftsführer

Florian Reinhardt • Frank Feuerstacke  
Handelsregister: AG Hanau HRB 91547  
USt-IdNr.: DE112614379

### ■ Bankverbindung

KBC Bank NV Niederlassung Deutschland  
IBAN: DE22 3052 4400 0000 2850 18  
BIC/SWIFT: KREDDE33XXX



# HORI

Wir schaffen Raum.

**WC-Schale weiß, Tiefspüler, Abgang waagrecht,**



Abbildung beispielhaft

**WC-Sitz weiß inkl. Deckel u. Edelstahlscharnieren**



Abbildung beispielhaft

**WC-Spülkasten PVC m. Spülbogen ohne Eckventil + Schwitzwasserdämm.**



Abbildung beispielhaft

**Urinal Keramik inkl. Träger und Befestigungsschrauben**



Abbildung beispielhaft

**Urinalspüler komplett mit Aussenverb. und Spülrohr**



Abbildung beispielhaft

**Metallspiegel 500x400x0,8**



Abbildung beispielhaft

■ **HORI**

Eine Marke der TTD Modulbau GmbH  
Zum Weißen Rain 5 • 63571 Gelnhausen  
Tel.: 0 60 51-96 44 77 • Fax: 0 60 51-96 44 75  
www.hori.de • info@hori.de

■ **Geschäftsführer**

Florian Reinhardt • Frank Feuerstacke  
Handelsregister: AG Hanau HRB 91547  
USt-IdNr.: DE112614379

■ **Bankverbindung**

KBC Bank NV Niederlassung Deutschland  
IBAN: DE22 3052 4400 0000 2850 18  
BIC/SWIFT: KREDEDDXXX



# HORI

Wir schaffen Raum.

Handwaschbecken ca. 500x410mm, weiß,



Abbildung beispielhaft

**Einhandmischer**



Abbildung beispielhaft

**Einhandmischer drucklos für Untertischspeicher**



Abbildung beispielhaft

**Einhandmischer für Ausgussbecken**



Abbildung beispielhaft

**Stop & Go HWB Armatur Schell Puris SC Typ HD-M 02 125 06 99**



Abbildung beispielhaft

■ **HORI**

Eine Marke der TTD Modulbau GmbH  
Zum Weißen Rain 5 • 63571 Gelnhausen  
Tel.: 0 60 51-96 44 77 • Fax: 0 60 51-96 44 75  
www.hori.de • info@hori.de

■ **Geschäftsführer**

Florian Reinhardt • Frank Feuerstacke  
Handelsregister: AG Hanau HRB 91547  
USt-IdNr.: DE112614379

■ **Bankverbindung**

KBC Bank NV Niederlassung Deutschland  
IBAN: DE22 3052 4400 0000 2850 18  
BIC/SWIFT: KREDDE33XXX



**HORI**  
Wir schaffen Raum.

**E - Wasserspeicher-Untertisch 5 L SNU 5, drucklos**

Abbildung beispielhaft

**E - Wasserspeicher 200 L (Standsp.) Austria Email VS200EU  
m. eingebauter 4kW Heizung mit Standfuß**

**E - Wasserspeicher 300 L (Standsp.) Austria Email VS300EU  
m. eingebauter 6kW Heizung mit Standfuß**

**E -Wasserspeicher 400 L (Standsp.) Austria Email VS400EU  
m. eingebauter 8kW Heizung mit Standfuß**



Abbildung beispielhaft

**E - Wasserspeicher 80 L (Hängesp.) SH 80A**



Abbildung beispielhaft

**E - Wasserspeicher 150 L (Hängesp.) SH150A**



Abbildung beispielhaft

Seite 102 von 126

■ **HORI**

Eine Marke der TTD Modulbau GmbH  
Zum Weißen Rain 5 • 63571 Gelnhausen  
Tel.: 0 60 51-96 44 77 • Fax: 0 60 51-96 44 75  
www.hori.de • info@hori.de

■ **Geschäftsführer**

Florian Reinhardt • Frank Feuerstacke  
Handelsregister: AG Hanau HRB 91547  
USt-IdNr.: DE112614379

■ **Bankverbindung**

KBC Bank NV Niederlassung Deutschland  
IBAN: DE22 3052 4400 0000 2850 18  
BIC/SWIFT: KREDDE3333



# HORI

Wir schaffen Raum.

## E - Durchlauferhitzer Stiebel Eltron DHB 18 - 21 ST

DHB 18 ST = bis 18 KW  
DHB 21 ST = bis 21 KW  
DHB 24 ST = bis 24 KW  
DHB 27 ST = bis 27 KW



Abbildung beispielhaft

## E – Mini-Durchlauferhitzer Stiebel Eltron DEM 3, 4, 6, 7

DEM 3 = 3,5 KW  
DEM 4 = 4,5 KW  
DEM 6 = 5,7 KW  
DEM 7 = 6,5 KW



Abbildung beispielhaft

## E – Mini-Durchlauferhitzer Stiebel Eltron DEM 3

inklusive 1x WSH 10 Sensorarmatur



Abbildung beispielhaft

DEM 3 + WSH 10

### ■ HORI

Eine Marke der TTD Modulbau GmbH  
Zum Weißen Rain 5 • 63571 Gelnhausen  
Tel.: 0 60 51-96 44 77 • Fax: 0 60 51-96 44 75  
www.hori.de • info@hori.de

### ■ Geschäftsführer

Florian Reinhardt • Frank Feuerstacke  
Handelsregister: AG Hanau HRB 91547  
USt-IdNr.: DE112614379

### ■ Bankverbindung

KBC Bank NV Niederlassung Deutschland  
IBAN: DE22 3052 4400 0000 2850 18  
BIC/SWIFT: KREDEDDXXX



## Schulausstattung

### Klappschiebetafel Conan oder glw.

Außenmaße mind.:

Höhe: bis 215 cm

Ausführungsmerkmale:

Die wandmontierten Klappschiebetafeln lassen sich von 160 bis 215 cm (Tafeloberkante) in der Höhe verstellen, sodass jeder Nutzer in der Lage ist, die Schreibfläche auf seine Höhe einzustellen. Der Schiebemechanismus besteht aus Präzisionsrollenketten, durchgehender Vollstahlwelle und seitlich kugelgelagerten Alu-Führungsschienen mit Nylonrollen als Kontergewicht. Zum Lieferumfang gehört eine Alu-Kreideablage, Schwammkasten und Sicherheitskantenschutz. Die Flügel sind mit einer Schmutzauffangrinne ausgestattet. Wählen Sie die Beschichtung der Tafeln, Stahlmaile und Stahloberfläche sind dabei magnethaftend. Die Tafelfarbe ist grün.

Bitte kontrollieren Sie die Wandbeschaffenheit, da eine reine Wandmontage (Modelle mit senkrechtem Fuß) nur an Beton- und Ziegelmauerwerken möglich ist. Bei Leichtbauweise bestellen Sie bitte Modelle mit Stützfuß zur zusätzlichen Abstützung nach vorne.

Die Tafel gibt es in folgenden Größen:

Tafelfläche 4,5 m<sup>2</sup>: Maße Mittelfläche B/H: 150 x 100 cm, Maße Flügel B/H: 75 x 100 cm

Tafelfläche 6 m<sup>2</sup>: Maße Mittelfläche B/H: 200 x 100 cm, Maße Flügel B/H: 100 x 100 cm

Tafelfläche 5,4 m<sup>2</sup>: Maße Mittelfläche B/H: 150 x 120 cm, Maße Flügel B/H: 75 x 120 cm

Tafelfläche 7,2 m<sup>2</sup>: Maße Mittelfläche B/H: 200 x 120 cm, Maße Flügel B/H: 100 x 120 cm

Wählen Sie zwischen folgenden Linieaturausführungen:

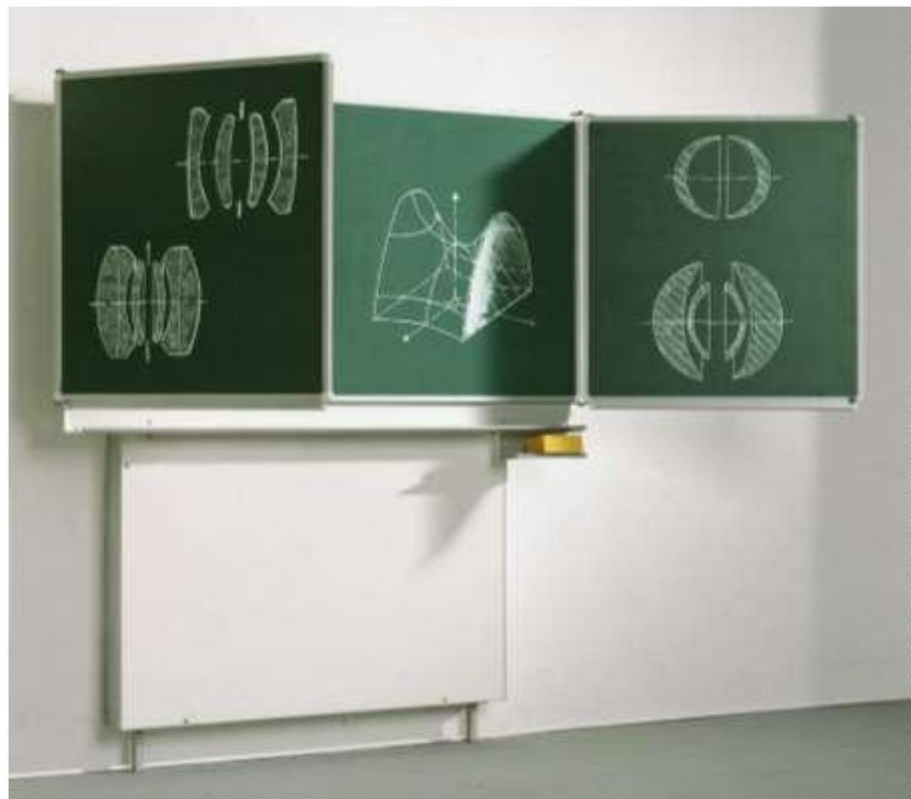
Mittelfläche 3 ohne Lineatur oder mit Lineatur K: Ton in Ton Kreuzkaro 5 x 5 cm

Außen- und Innenfläche beider Flügeltafeln (Flächen 1, 2, 4 und 5) ohne Lineatur

Außen- und Innenfläche beider Flügeltafeln (Flächen 1, 2, 4 und 5) mit Lineatur 5: 5 cm quadriert,

Außen- und Innenfläche beider Flügeltafeln (Flächen 1, 2, 4 und 5) mit Lineatur 4: 10:10:10 cm liniert,

Außenflächen beider Flügeltafeln (Flächen 1 und 5) mit Lineatur 5: 5 cm quadriert, Innenflächen beider Flügeltafeln (Flächen 2 und 4) mit Lineatur 4: 10:10:10 cm liniert



#### ■ HORI

Eine Marke der TTD Modulbau GmbH  
Zum Weißen Rain 5 • 63571 Gelnhausen  
Tel.: 0 60 51-96 44 77 • Fax: 0 60 51-96 44 75  
www.hori.de • info@hori.de

#### ■ Geschäftsführer

Florian Reinhardt • Frank Feuerstacke  
Handelsregister: AG Hanau HRB 91547  
USt-IdNr.: DE112614379

#### ■ Bankverbindung

KBC Bank NV Niederlassung Deutschland  
IBAN: DE22 3052 4400 0000 2850 18  
BIC/SWIFT: KREDDEDDXXX






# HORI

Wir schaffen Raum.

## Tafelbeleuchtung von LUDWIG Leuchten Sira Flat PE DLH 2T16 35/49/80E oder glw.

Außenmaße mind.:	Höhe: 3,6 / 5,5 cm x Breite 21,6 cm x Tiefe: 148,1 cm
Ausführungsmerkmale:	Direkt strahlende Anbauleuchte aus Stahlblech pulverbeschichtet in aluminiumgrau. Darklighttraster aus reflexionsverstärkendem Rastermaterial. Seitenreflektoren und Querlamellen parabolisch. Rundum entblendet nach DIN EN 12464-1 (bildschirmarbeitsplatztauglich) Spiegelmaterial aus anodisiertem Aluminium und reflexionsverstärkend beschichteter Silber-Oberfläche (Ag 99,95%) mit einer Gesamtreflexion von 98%. 3-polige Anschlussklemme Sonderfarben sind auf Wunsch gegen Mehrpreis lieferbar. Dimmbare Version (DALI-DIM oder DIM 1-10V) mit 5-poliger Anschlussklemme gegen Aufpreis und auf Anfrage verfügbar



## Whiteboard Projektions-Schreibtafel Professional 193 x 120 cm

Außenmaße mind.:	Höhe: 137 cm x Breite: 209 cm
Ausführungsmerkmale:	Größe der Schreib-/Projektionsfläche: 193 x 120 cm (Breite*Höhe) Seitenverhältnis 16:10 Außenmaß: 1940 x 1227 x 27,2 mm (Breite*Höhe*Tiefe) hochwertiger Aluminiumrahmen beschreibbar und trocken abwischbar magnetisch projizierbare Oberfläche (120° Betrachtungswinkel, Gain 1.2) sehr große Formstabilität frei positionierbare Wandmontagewinkel inkl. Stiftablage Installation mit einem Abstand zur Wand von ca 1cm optional möglich





# HORI

Wir schaffen Raum.


## 20er-Pack Steckdosenschutz weiß

Ausführungsmerkmale: 1 Packung mit 20 Steckdosen-Verschlüssen  
aus Kunststoff schraubbar



## Steckdosenblinddeckel mit Doppelrahmen weiß

Ausführungsmerkmale: 1 Doppelrahmen mit 2 Steckdosen-Blinddeckel  
aus Kunststoff



### ■ HORI

Eine Marke der TTD Modulbau GmbH  
Zum Weißen Rain 5 • 63571 Gelnhausen  
Tel.: 0 60 51-96 44 77 • Fax: 0 60 51-96 44 75  
www.hori.de • info@hori.de

### ■ Geschäftsführer

Florian Reinhardt • Frank Feuerstacke  
Handelsregister: AG Hanau HRB 91547  
USt-IdNr.: DE112614379

### ■ Bankverbindung

KBC Bank NV Niederlassung Deutschland  
IBAN: DE22 3052 4400 0000 2850 18  
BIC/SWIFT: KREDDEDDXXX



# HORI

Wir schaffen Raum.

## Möbel

### Bürodrehstuhl mit Armlehne

Lackierung: Anthrazit

Sitzhöhe: 42 – 55 cm

Gesamthöhe: 66 – 106 cm

Sitzbreite: 46 cm

Sitztiefe: 44 cm

Ausführungsmerkmale: Moderne, körpergerecht geformte Rückenlehne mit Formpolster, Drehstuhl mit Permanentkontakt, Gaslift Höhenverstellung, Rückenlehne in Höhe Tiefe und Neigung stufenlos verstellbar, Formschönes stabiles Fußkreuz mit gebremsten Sicherheits- Doppelrollen, Stoffbezug, Sicherheit gemäß DIN EN 1335 Teil 1-3



#### ■ HORI

Eine Marke der TTD Modulbau GmbH  
Zum Weißen Rain 5 • 63571 Gelnhausen  
Tel.: 0 60 51-96 44 77 • Fax: 0 60 51-96 44 75  
www.hori.de • info@hori.de

#### ■ Geschäftsführer

Florian Reinhardt • Frank Feuerstacke  
Handelsregister: AG Hanau HRB 91547  
USt-IdNr.: DE112614379

#### ■ Bankverbindung

KBC Bank NV Niederlassung Deutschland  
IBAN: DE22 3052 4400 0000 2850 18  
BIC/SWIFT: KREDEDDXXX



# HORI

Wir schaffen Raum.

## Bürodrehstuhl ohne Armlehne

Lackierung: Anthrazit

Sitzhöhe: 42 – 55 cm

Gesamthöhe: 86 – 99 cm

Sitzbreite: 47 cm

Sitztiefe: 45 cm

Ausführungsmerkmale: Halbhohe Rückenlehne, Drehstuhl mit Permanentkontakt, Gaslift Höhenverstellung, Rückenlehne in Höhe Tiefe und Neigung stufenlos verstellbar, Formschönes stabiles Fußkreuz mit 5 Rollen, Stoffbezug



■ **HORI**

Eine Marke der TTD Modulbau GmbH  
Zum Weißen Rain 5 • 63571 Gelnhausen  
Tel.: 0 60 51-96 44 77 • Fax: 0 60 51-96 44 75  
www.hori.de • info@hori.de

■ **Geschäftsführer**

Florian Reinhardt • Frank Feuerstacke  
Handelsregister: AG Hanau HRB 91547  
USt-IdNr.: DE112614379

■ **Bankverbindung**

KBC Bank NV Niederlassung Deutschland  
IBAN: DE22 3052 4400 0000 2850 18  
BIC/SWIFT: KREDEDDXXX



**HORI**  
Wir schaffen Raum.

## Schalen - Stapelstuhl

Lackierung:

RAL 7035 Lichtgrau, anthrazit

Ausführungsmerkmale:

Gestell aus 22 mm Rundrohr in lichtgrau pulverbeschichtet, Schale aus bruchsicherem Kunststoff in Anthrazit.



■ **HORI**

Eine Marke der TTD Modulbau GmbH  
Zum Weißen Rain 5 • 63571 Gelnhausen  
Tel.: 0 60 51-96 44 77 • Fax: 0 60 51-96 44 75  
www.hori.de • info@hori.de

■ **Geschäftsführer**

Florian Reinhardt • Frank Feuerstacke  
Handelsregister: AG Hanau HRB 91547  
USt-IdNr.: DE112614379

■ **Bankverbindung**

KBC Bank NV Niederlassung Deutschland  
IBAN: DE22 3052 4400 0000 2850 18  
BIC/SWIFT: KREDEDDXXX



**HORI**  
Wir schaffen Raum.

## Polsterstuhl

Lackierung:

anthrazit

Ausführungsmerkmale:

Gestell aus Ovalrohr in schwarz, Sitz und Rücken gepolstert mit Textilbezug in Anthrazit.



■ **HORI**

Eine Marke der TTD Modulbau GmbH  
Zum Weißen Rain 5 • 63571 Gelnhausen  
Tel.: 0 60 51-96 44 77 • Fax: 0 60 51-96 44 75  
www.hori.de • info@hori.de

■ **Geschäftsführer**

Florian Reinhardt • Frank Feuerstacke  
Handelsregister: AG Hanau HRB 91547  
USt-IdNr.: DE112614379

■ **Bankverbindung**

KBC Bank NV Niederlassung Deutschland  
IBAN: DE22 3052 4400 0000 2850 18  
BIC/SWIFT: KREDEDDXXX



**HORI**  
Wir schaffen Raum.

## Eimer aus Kunststoff

Größe:	Durchmesser: 27 cm x Höhe: 30 cm
Lackierung:	schwarz
Ausführungsmerkmale:	Universell als Abfalleimer einsetzbar.



■ **HORI**

Eine Marke der TTD Modulbau GmbH  
Zum Weißen Rain 5 • 63571 Gelnhausen  
Tel.: 0 60 51-96 44 77 • Fax: 0 60 51-96 44 75  
www.hori.de • info@hori.de

■ **Geschäftsführer**

Florian Reinhardt • Frank Feuerstacke  
Handelsregister: AG Hanau HRB 91547  
USt-IdNr.: DE112614379

■ **Bankverbindung**

KBC Bank NV Niederlassung Deutschland  
IBAN: DE22 3052 4400 0000 2850 18  
BIC/SWIFT: KREDEDDXXX



# HORI

Wir schaffen Raum.

## Klapptisch

Größe 1:	Breite: 80 cm x Länge: 160 cm x Höhe: 75 cm
Größe 2:	Breite: 60 cm x Länge: 120 cm x Höhe: 75 cm
Lackierung:	RAL 7035 Lichtgrau mit Strukturoberfläche
Ausführungsmerkmale:	Tischplatte 25 mm stark, kratzfest beschichtet mit Schichtstoffumleimer, gemäß DIN68765 E1 Qualität, Dekor grau, Klappgestell Vierkantrrohr pulverbeschichtet in RAL 7021 Anthrazit.



### ■ HORI

Eine Marke der TTD Modulbau GmbH  
Zum Weißen Rain 5 • 63571 Gelnhausen  
Tel.: 0 60 51-96 44 77 • Fax: 0 60 51-96 44 75  
www.hori.de • info@hori.de

### ■ Geschäftsführer

Florian Reinhardt • Frank Feuerstacke  
Handelsregister: AG Hanau HRB 91547  
USt-IdNr.: DE112614379

### ■ Bankverbindung

KBC Bank NV Niederlassung Deutschland  
IBAN: DE22 3052 4400 0000 2850 18  
BIC/SWIFT: KREDEDDXXX





# HORI

Wir schaffen Raum.

## Tischplatte

Größe 1:	Breite: 80 cm x Länge: 160 cm
Größe 2:	Breite: 60 cm x Länge: 120 cm
Lackierung:	RAL 7035 Lichtgrau mit Strukturoberfläche
Ausführungsmerkmale:	Tischplatte 25 mm stark, mit 2 mm Unterleimer, Gemäß DIN68765 E1 Qualität, Dekor grau,



## Rollcontainer

Außenmaße:	Höhe: 57 cm x Länge: 39 cm x Tiefe: 59 cm
Lackierung:	RAL 7035 Lichtgrau mit Strukturoberfläche
Ausführungsmerkmale:	Korpus und Top aus Stahlblech mit 3 Schubladen, Schubladen auf Rollenführung, Ausziehsperre, Zentralverriegelung, Zylinderschloss mit 2 Schlüsseln, 4 Zwillingssrollen, davon 2 gebremst.



### ■ HORI

Eine Marke der TTD Modulbau GmbH  
Zum Weißen Rain 5 • 63571 Gelnhausen  
Tel.: 0 60 51-96 44 77 • Fax: 0 60 51-96 44 75  
www.hori.de • info@hori.de

### ■ Geschäftsführer

Florian Reinhardt • Frank Feuerstacke  
Handelsregister: AG Hanau HRB 91547  
USt-IdNr.: DE112614379

### ■ Bankverbindung

KBC Bank NV Niederlassung Deutschland  
IBAN: DE22 3052 4400 0000 2850 18  
BIC/SWIFT: KREDEDDXXX



# HORI

Wir schaffen Raum.

## Stahl - Schiebetürenschränk

Außenmaße:	Höhe: 75 cm x Breite: 120 cm x Tiefe: 42 cm
Lackierung:	RAL 7035 Lichtgrau, pulverbeschichtet mit Strukturoberfläche
Ausführungsmerkmale:	1 verstellbarer Fachboden, 2 Ordnerhöhen, Schiebetüren auf Rollen mit einglassener Griffmuschel, Druckzylinder mit 2 Schlüsseln





# HORI

Wir schaffen Raum.

## Stahl - Aktenschrank

Außenmaße:


Höhe: 180 cm x Breite: 80 cm x Tiefe: 38 cm

Lackierung:

RAL 7035 Lichtgrau, pulverbeschichtet mit Strukturoberfläche

Ausführungsmerkmale:

Kombinierte Ablage für Ordner und Hängemappen in einem Schrank, 4 verstellbare Fachböden, 4 Ordnerhöhen, Verschluss per Drehzylinderschloss mit 2 – Punkt – Verriegelung, 2 Türen einschlagend mit innenliegenden Scharnieren.



■ **HORI**

Eine Marke der TTD Modulbau GmbH  
Zum Weißen Rain 5 • 63571 Gelnhausen  
Tel.: 0 60 51-96 44 77 • Fax: 0 60 51-96 44 75  
www.hori.de • info@hori.de

■ **Geschäftsführer**

Florian Reinhardt • Frank Feuerstacke  
Handelsregister: AG Hanau HRB 91547  
USt-IdNr.: DE112614379

■ **Bankverbindung**

KBC Bank NV Niederlassung Deutschland  
IBAN: DE22 3052 4400 0000 2850 18  
BIC/SWIFT: KREDEDDXXX



# HORI

Wir schaffen Raum.

## Stahl - Aktenregal

Außenmaße:

Höhe: 180 cm x Breite: 80 cm x Tiefe: 38 cm

Lackierung:

RAL 7035 Lichtgrau, pulverbeschichtet mit Strukturoberfläche

Ausführungsmerkmale:

Kombinierte Ablage für Ordner und Hängemappen in einem Schrank, 4 verstellbare Fachböden, 4 Ordnerhöhen, Verschluss per Drehzylinderschloss mit 2 – Punkt – Verriegelung, 2 Türen einschlagend mit innenliegenden Scharnieren.



■ **HORI**

Eine Marke der TTD Modulbau GmbH  
Zum Weißen Rain 5 • 63571 Gelnhausen  
Tel.: 0 60 51-96 44 77 • Fax: 0 60 51-96 44 75  
www.hori.de • info@hori.de

■ **Geschäftsführer**

Florian Reinhardt • Frank Feuerstacke  
Handelsregister: AG Hanau HRB 91547  
USt-IdNr.: DE112614379

■ **Bankverbindung**

KBC Bank NV Niederlassung Deutschland  
IBAN: DE22 3052 4400 0000 2850 18  
BIC/SWIFT: KREDEDDXXX



# HORI

Wir schaffen Raum.

## Kleiderspind mit 2 Drehriegeln für 2 Vorhängeschlösser oder Kunststoff Einzelspind

Außenmaße:	Höhe: 180 cm x Breite: 50 cm x Tiefe: 50 cm	Höhe: 180 cm x Breite: 50 cm x Tiefe: 32 cm
Lackierung:	RAL 7035 Lichtgrau, pulverbeschichtet mit Strukturoberfläche	Spindkorpus = Dunkelgrau Tür = Königsblau
Ausführungsmerkmale:	Verschweißte Ausführung auf Sockel, Türen mit Etikettenrahmen, Lüftungsschlitzen und Drehriegelverschluss für Vorhängeschloss, Pro Abteil 1 Hutboden mit Kleiderstange und 3 Haken.	

Gewicht: ca. 18kg

weitere Merkmale:

- robuste, stoßfeste Ausführung
- leicht zu reinigen z. B. mit HD- Reiniger
- gutes Handling durch Verrippung
- ansprechendes Design
- Als Einzel- oder Mehrfachspind  
montierbar
- Luftzirkulation durch Belüftungslöcher  
bzw. Schlitze gewährleistet
- Schubstangenschließsystem für Vor-  
hängeschloss

Einbringen eines spez. Logos möglich



### ■ HORI

Eine Marke der TTD Modulbau GmbH  
Zum Weißen Rain 5 • 63571 Gelnhausen  
Tel.: 0 60 51-96 44 77 • Fax: 0 60 51-96 44 75  
www.hori.de • info@hori.de

### ■ Geschäftsführer

Florian Reinhardt • Frank Feuerstacke  
Handelsregister: AG Hanau HRB 91547  
USt-IdNr.: DE112614379

### ■ Bankverbindung

KBC Bank NV Niederlassung Deutschland  
IBAN: DE22 3052 4400 0000 2850 18  
BIC/SWIFT: KREDDE33XXX



# HORI

Wir schaffen Raum.

## Stahlrohrdoppelbett

Größe 1:	Breite: 80 cm x Länge: 190 cm
Größe 2:	Breite: 90 cm x Länge: 190 cm
Lackierung:	Braun pulverbeschichtet
Ausführungsmerkmale:	Kopf- und Fußteile 32mm Rundstahlrohr, Strapazierfähiges Tunnelprofil, Liegefläche Kettennetz, teilbar in 2 Einzelbetten

## Garderobenständer

Höhe: 180 cm x Breite: 50 cm x Tiefe: 50 cm

schwarz

mit Regenschirmhalter  
und Tropfschale



Abb.

### ■ HORI

Eine Marke der TTD Modulbau GmbH  
Zum Weißen Rain 5 • 63571 Gelnhausen  
Tel.: 0 60 51-96 44 77 • Fax: 0 60 51-96 44 75  
www.hori.de • info@hori.de

### ■ Geschäftsführer

Florian Reinhardt • Frank Feuerstacke  
Handelsregister: AG Hanau HRB 91547  
USt-IdNr.: DE112614379

### ■ Bankverbindung

KBC Bank NV Niederlassung Deutschland  
IBAN: DE22 3052 4400 0000 2850 18  
BIC/SWIFT: KREDEDDXXX



# HORI

Wir schaffen Raum.

## Stahl – Schwerlastregal (ohne der im Bild ersichtlichen Regalware)

Außenmaße:	Höhe: 180 cm x Breite: 120 cm x Tiefe: 50 cm
Lackierung:	RAL 5010 Lichtgrau, pulverbeschichtet
Ausführungsmerkmale:	5 Schwerlastböden mit jeweils 290 Kg Traglast bei gleichmäßiger Verteilung, höhenvariabel einstellbar



### ■ HORI

Eine Marke der TTD Modulbau GmbH  
Zum Weißen Rain 5 • 63571 Gelnhausen  
Tel.: 0 60 51-96 44 77 • Fax: 0 60 51-96 44 75  
www.hori.de • info@hori.de

### ■ Geschäftsführer

Florian Reinhardt • Frank Feuerstacke  
Handelsregister: AG Hanau HRB 91547  
USt-IdNr.: DE112614379

### ■ Bankverbindung

KBC Bank NV Niederlassung Deutschland  
IBAN: DE22 3052 4400 0000 2850 18  
BIC/SWIFT: KREDEDDXXX







**HORI**  
Wir schaffen Raum.

### Montagematerial für außen

Dichtgummi Verbindungsmaterial (1Stk. = 11,5lfm + 34,5lfm)



CEE Kopplungskabel 32A 400V 5-pol.




Außenspannschraube verzinkt



Innenspannschraube



Stacking Cone



Potenzialausgleichskabel mit 2 Schrauben und Muttern



Schraube M10x70 + je 2 Unterlegscheiben + je 1 Mutter



Seite 121 von 126

#### ■ HORI

Eine Marke der TTD Modulbau GmbH  
Zum Weißen Rain 5 • 63571 Gelnhausen  
Tel.: 0 60 51-96 44 77 • Fax: 0 60 51-96 44 75  
www.hori.de • info@hori.de

#### ■ Geschäftsführer

Florian Reinhardt • Frank Feuerstacke  
Handelsregister: AG Hanau HRB 91547  
USt-IdNr.: DE112614379

#### ■ Bankverbindung

KBC Bank NV Niederlassung Deutschland  
IBAN: DE22 3052 4400 0000 2850 18  
BIC/SWIFT: KREDDE33XXX



**Bitumenband 10 cm breit, Rollen a. 20m**



**Unterlegblech 1 – 3 mm stark**



**Geprüfte Unterbauplatte aus Kunststoff 5 cm stark und 3 cm stark**



### Laubsieb

Außenmaße mind.:            Nennweite            60 mm

Ausführungsmerkmale:    Mit dem Rinnensieb, das für den Einsatz im Rinneneinhangstutzen gedacht ist, wird das Fallrohr frei von grobem Laub gehalten. Die Möglichkeit einer Verstopfung der Abläufe wird somit minimiert. Das Rinnensieb ist aus verzinkten Aluminium und wiegt 100 g.



**Vollpaneel TYP 1R = PU 40 mm**

**Vollpaneel TYP 2R = PU 50 mm**

**Vollpaneel TYP 3R = PU 60 mm**

**Vollpaneel TYP 4R = PU 80 mm**

**Vollpaneel TYP 1C = MW 60 mm**

**Vollpaneel TYP 2C = MW 100 mm**

**Vollpaneel TYP 3C = PU 60 mm**

**Vollpaneel TYP 4C = PIR 110 mm**





# HORI

Wir schaffen Raum.


## Montagematerial für innen

PE-Dichtung grau 20 mm, 50 m je Rolle



Pack Rockwool Sonorock 50mm 1000 x 625 mm

je Pack 7,5 m<sup>2</sup>



Bodeneinleger TYP 1 = 1080 mm für Türdurchgänge

Bodeneinleger TYP 2 = ca. 1100 mm für Raumkopplungen

mit WC-Abteil / Windfang oder Flurgang

Bodeneinleger TYP 3 = 1-Latten 2 m für Flur-Raumkopplung

Bodeneinleger TYP 4 = 2-Latten 2 m für Raumkopplungen



Bodenübergang TYP 1 = mit PVC Einlage 840mm für Türdurchgänge

Bodenübergang TYP 2 = mit PVC Einlage 1080mm für Raumkopplungen

mit WC-Abteil / Windfang oder Flurgang

Bodenübergang TYP 3 = mit PVC Einlage 1640 mm für Raumkopplungen


Raum mit Flurabteil

Bodenübergang TYP 4 = mit PVC Einlage 2100 mm

für Flur-Flurkopplung

Bodenübergang TYP 5 = mit PVC Einlage 2910 mm

für Raumkopplungen



### ■ HORI

Eine Marke der TTD Modulbau GmbH  
Zum Weißen Rain 5 • 63571 Gelnhausen  
Tel.: 0 60 51-96 44 77 • Fax: 0 60 51-96 44 75  
www.hori.de • info@hori.de

### ■ Geschäftsführer

Florian Reinhardt • Frank Feuerstacke  
Handelsregister: AG Hanau HRB 91547  
USt-IdNr.: DE112614379

### ■ Bankverbindung

KBC Bank NV Niederlassung Deutschland  
IBAN: DE22 3052 4400 0000 2850 18  
BIC/SWIFT: KREDDE33XXX



# HORI

Wir schaffen Raum.

**Hutkasten TYP 1** = Decke horizontal 1080 mm innen kurz für Flurgang

**Hutkasten TYP 2** = Decke horizontal 2100 mm, für Flurcontainer  
in der Montageausführung Flur an Flur

**Hutkasten TYP 3** = Decke horizontal 4460 mm innen kurz, für Raum m. Flur  
und für Großraum mit WC-Abteil / Windfang

**Hutkasten TYP 4** = Decke horizontal 5660 mm lang, für Großraum



**Seitensteher 2500 mm vertikal für Großraum Breite ca. 240 mm**

**Seitensteher TYP 1** = 2500 mm vertikal Breite ca. 470 mm  
flach ausgeführt für Flurverbindungen

**Seitensteher TYP 2** = 2500 mm vertikal Breite ca. 470mm  
für Flurverbindungen



**Z-Profil 2500 mm**





# HORI

Wir schaffen Raum.

**L-Profil 2900 mm für Paneel-Innenecke**



L-Profil für Paneel-Innenecke

**Eckverkleidung ca. 120 x 160 mm x 2500 mm vertikal für  
Paneel-Außenecke in Großräume mit WC-Abteil / Einzelwindfang**



**10mm Simona Platte 1250 mm x 2500 mm**



**Sanitärsilikon transparent 2H SIL 310 ml.**

**Sanitärsilikon weiss 2H SIL 310 ml.**

**Sanitärsilikon Lichtgrau 2H SIL 310 ml.**

**Sanitärsilikon hellgrau 2H SIL 310 ml.**

**Sanitärsilikon Grau 2H SIL 310 ml.**



Abbildung beispielhaft

Seite 125 von 126

■ **HORI**

Eine Marke der TTD Modulbau GmbH  
Zum Weißen Rain 5 • 63571 Gelnhausen  
Tel.: 0 60 51-96 44 77 • Fax: 0 60 51-96 44 75  
www.hori.de • info@hori.de

■ **Geschäftsführer**

Florian Reinhardt • Frank Feuerstacke  
Handelsregister: AG Hanau HRB 91547  
USt-IdNr.: DE112614379

■ **Bankverbindung**

KBC Bank NV Niederlassung Deutschland  
IBAN: DE22 3052 4400 0000 2850 18  
BIC/SWIFT: KREDEDDXXX



**HORI**  
Wir schaffen Raum.

### **Lieferbedingungen:**

- Liefertermine nach Rücksprache (abhängig vom Lagerbestand und der Transportmöglichkeit)
- ohne Fundament und Montage
- Sonstige Ausführungen und Hinweise gemäß unserer aktuellen technischen Beschreibung, Angebote und Auftragsbestätigungen.
- Preise verstehen sich:  
exkl. Mehrwertsteuer  
ohne Lieferung und Entladung  
Vorbehaltlich Irrtümer und Änderungen.

### **Ansprechpartner:**

HORI

Eine Marke der TTD Modulbau GmbH

Zum Weißen Rain 5

63571 Gelnhausen

Tel.: +49 6051-9644-77

Fax: +49 6051-9644-75

E-Mail: [info@hori.de](mailto:info@hori.de)

[www.hori.de](http://www.hori.de)

■ **HORI**

Eine Marke der TTD Modulbau GmbH  
Zum Weißen Rain 5 • 63571 Gelnhausen  
Tel.: 0 60 51-96 44 77 • Fax: 0 60 51-96 44 75  
[www.hori.de](http://www.hori.de) • [info@hori.de](mailto:info@hori.de)

■ **Geschäftsführer**

Florian Reinhardt • Frank Feuerstacke  
Handelsregister: AG Hanau HRB 91547  
USt-IdNr.: DE112614379

■ **Bankverbindung**

KBC Bank NV Niederlassung Deutschland  
IBAN: DE22 3052 4400 0000 2850 18  
BIC/SWIFT: KREDEDDXXX